

MN  
MYSTIC NAILS











*We like* **black...**

2018

## TARTALOMJEGYZÉK / CONTENT

Bevezető / <i>Prologue</i>	1
UV zselék / <i>UV Gels</i>	
Fill&Form	2
Classic Line	5
Evolution Line	19
Luxury Line	23
Francia Építő Színes Zselé / <i>French Builder Color Gel</i>	26
Bond Booster	28
Fényzselék / <i>Top Gels</i>	29
Creative Ragasztó zselé / <i>Creative Glue Gel</i>	30
Színes zselék / <i>Color Gels</i>	33
Mágneses Színes zselé / <i>Magneticolor gels</i>	37
Diamond zselék / <i>Diamond Gels</i>	38
Csillám zselék / <i>Glitter Gels</i>	39
LeGrande színes zselék / <i>LeGrande Color Gels</i>	40
UV Festő Színes zselék / <i>UV Painting Nail Art Gels</i>	42
Gél lakk / <i>Gel Polish</i>	45
Flexi Builder Base Gel	51
Porcelán család / <i>Acrylic System</i>	53
Akril festékek / <i>Acrylic Paints</i>	63
Körömlakkok / <i>Nail Polishes</i>	67
Körömnymoda / <i>Nail Stamping</i>	71
Ecsetek és kellékek / <i>Brushes and Accessories</i>	75
Díszítők / <i>Nail Art</i>	83
Reszelők és kiegészítők / <i>Files and Others</i>	99
Segédanyagok / <i>Treatments</i>	105

## JELMAGYARÁZAT / NOTATIONS

	Kötési idő UV lámpában <i>Curing time in UV lamp</i>
	Kötési idő UV lámpában <i>Curing time in UV lamp</i>
	Kötési idő UV lámpában <i>Curing time in UV lamp</i>
	Kiszerelés <i>Unit</i>
	Viszkozitás <i>Viscosity</i>
●○○○○	Híg / <i>Flowing</i>
●●○○○	Folyékony / <i>Thin</i>
●●●○○	Közepes / <i>Medium</i>
●●●●○	Sűrű / <i>Dense</i>
●●●●●	Extra sűrű / <i>Extra thick</i>
	Hajlítható <i>Suitable for pinching</i>
	Leoldható <i>Soak off</i>
	Kristályos struktúra <i>Crystalline structure</i>



A katalógus teljes tartalma  
felelős forrásból származó papírból készült  
The whole content of the catalogue  
came from well-managed forests



## ÁLOMBÓL VALÓSÁG

Idestova csaknem 20 évvel ezelőtt kezdődött a szakma iránti érdeklődésem, mely gyorsan átcsapott szerelembe.

2000-ben végeztem el az OKJ-s képzést és rögtön beültem egy szalonba dolgozni. Izgalmas így visszagondolni, hisz akkor még nem léteztek a piacon körömágy hosszabbítók, színes zselék...stb. csak clear és fehér zselé. A porcelán rendszer is hasonló felhozatalban "pompázott", ugyanakkor a körömlakkok virágkorukat élték. Emlékszem még lakkal festettem arcokat egyes díszítő versenyekre, ami bizony nem volt egyszerű.

Hét év szalon munka után mertem álmodni egy nagyot és létrehoztam egy saját műkörom alapanyag családot.

Mit is mondhatnék... fiatalság, bolondság...

És hogyan kapta a terméksaládunk a nevét? Épp autóban ülve egy angol szótárt fogtam a kezemben és hol nyílt szét elsőre?

Az "M" betűnél és az első szó, amin megakadt a szemem az a MYSTIC volt, így villámgyorsan meg is született a fejemben a MYSTIC NAILS márkanév.

Tudjátok, mikor minden hezitálás nélkül érzed, hogy ez a tutil :)

Nem telt el sok idő és a nagy tervemhez - mely immár nevét is megkapta - csatlakozott édesapám, édesanyám majd pedig testvérem is.

Így lett "Álomból Valóság" és a MYSTIC NAILS-ből egy családi vállalkozás.

Nekem ők a garancia arra, hogy cégünk mindig azon emberi értékek mentén fog fejlődni, melyek egy családot is összetartanak.

Számodra pedig engeddd meg, hogy én legyek a garancia a MYSTIC NAILS termékek kiválóságára, hiszen kizárólag olyan anyagok kerülhetnek a kínálatba, melyeket személyesen teszteltem és fejlesztettem, így 100%-ban minőségi munkát biztosítanak szalonmunkádhoz és a versenymunkádhoz is egyaránt.

## A DREAM COME TRUE

*It was almost 20 years ago when I first got interested in this beautiful profession which quickly became my love and passion.*

*In the year of 2000 I became a certified nail technician and started working right away in a saloon. It is so exciting for me to think of those times when there were no such products as camouflage or coloured gels but only clear and white. Acrylic system offered the very same „variety” of products and the same time the nail polishes were flowering. I remember painting portraits on nails with varnish which was not easy at all.*

*After seven years of saloon work I was not afraid to dream big and established my own nail style brand and product line.*

*What can I say... folly of youth...*

*And how did the name Mystic Nails come? I was sitting in my parking car holding an English dictionary in my hands and just opened somewhere.*

*It opened and letter „M” and by looking over the page my eyes were caught by the word MYSTIC and in the next 2 seconds I already had the brand name: MYSTIC NAILS. Are you familiar with the feeling when you know this is it? That time I knew this is the perfect name.*

*Very soon my father my mother and also my brother joined me and we started to work together as a family business to make my Dream come True.*

*For me they are the guarantee that our company will always follow those human values which also keep a family together.*

*And for YOU let me be your guarantee for the excellence of MYSTIC NAILS brand as all the products in our supply are developed and tested personally by me to ensure the very best quality for your saloon and competition works as well.*

*Cyimesi Dóra*





Az új generációs Fill & Form Gel a porcelán rendszeréhez hasonló ZSELÉ, melyben a liquid helyett cleanser-t (fixálót), a porcelán por helyett pedig egy sűrű, pasztaszerű zselét használunk.

Amiért azonnal meg fogod szeretni:

- rendkívül könnyű vele dolgozni
- végtelenségig lehet formázni
- gyorsan átköt és abszolút nem melegít
- gyorsítja a munkafolyamatot, hiszen akár egyszerre 5 ujjon is el lehet készíteni a töltést anélkül, hogy közben lámpába kellene rakni

Amit érdemes tudni róla:

- egyfázisú anyag
- fixálni szükséges
- levegőre nem köt
- sárgulásmentes
- nem leoldható

*The revolutionary Fill & Form Gels create a new GEL system which usage is similar to acrylics however instead of monomer here gel cleanser is used to form this thick viscosity paste gels.*

*Advantages which will make you love this system:*

- *very easy to work with it*
- *unlimited time for shaping the nail*
- *quick curing without any heat generation*
- *makes your work faster as you can refill even 5 nails at a time without having to put into the lamp one by one*

*Facts and figures:*

- *one-phase gel system*
- *need to wipe after curing*
- *does not dry in air*
- *non-yellowing*
- *non soak-off*



#### HASZNÁLATA:

1. Tiszta spatulával vegyél megfelelő mennyiségű anyagot a tégelyből és helyezd a kívánt körmfelületre.
2. #12-es természetes szőrű (kolinsky) porcelán ecset és fixáló segítségével formázd meg a kívánt formára az anyagot. A végleges körmförmát lámpában köttesd, majd formára reszelés után borítsd kedvenc színeddel és/vagy fényzselével.


#### USAGE:

1. Take out some gel and put on the nail where desired with the help of a clean spatula.
2. Form the gel with kolinsky haired brush (#12) by using Gel Cleanser to keep the brush wet. Cure the gel then file to reach the final shape and overlay with your favourite colour and/ or glossy gel.



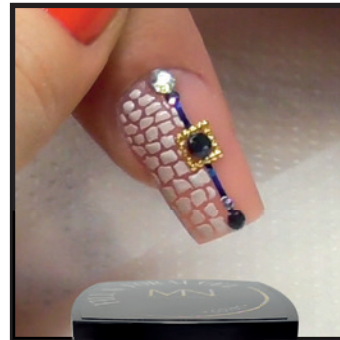
**Clear**  
Viztisza

100% water clear




**Pink**  
Enyhén rózsaszínes árnyalat, mely a természetes körömágy színét élénkké varázsolja. Kiváló homogén alapot képez a nude színek alá.

*Slight pink tone which invigorates the natural colour of the nail bed. Excellent homogeneous base under any nude colours.*




**Cover**  
Kiváló fedőképességgel bír, mely tökéletesen illeszkedik a körömágy színéhez valamint bátran kombinálható a Light Cover árnyalattal is.

*Its colour perfectly matches the skin tone of nail bed. Has great covering ability. Use together with Light Cover to reach the most natural look.*



**Light Cover**  
Élénkíti a természetes körömágy színét, ugyanakkor önmagában is gyönyörű, halvány nude színt kölcsönöz a köröm felületének.


*Highlights the natural pink colour of the nail bed and creates beautiful light nude colour for the whole nail.*



**White**  
Finom, visszafogott, elegáns fehér. Cover-el illetve a Light Cover-el kombinálva építs Baby Boomert, vagy akár alakítsd ki a lunula (holdacska) részt.  
Kötési idő: 2 perc min. 36W-os UV lámpában

*Nice decent elegant white colour. Combine with Cover or Light Cover to make Baby Boomer or create the lunula part of the extended nail.  
Curing time: 2 minutes min. 36W UV lamp*






FILL&FORM COVER



FILL&FORM WHITE




RESZELÉS / FILE



FILL&FORM WHITE

## FILL&FORM LÉPÉSRŐL LÉPÉSRE

FILL&FORM STEP BY STEP



# CLASSIC LINE

5

*This is our...*

A Classic Line családban mindenki megtalálja  
a számára legmegfelelőbb anyagokat az iskolában éppen  
végzett tanulóktól kezdve a végletekig precíz  
versenyörmökökért rajongó szakemberekig.



*A complete range of high quality professional UV gels  
providing perfect choice for beginners and advanced  
nail technicians as well. Have you just finished the  
nail school? Are you a master of competitions?  
The Classic Line provides alternative solution  
for all your needs.*

*...passion.*



6



## SILKY CLEAR GEL

ALAPOZÓ ZSELÉ - BASE GEL

- Többfázisú **alapozó zselé**
- Hig állaga **biztosítja a tökéletes tapadást**, mert befolyik a felbolyhozott természetes köröm szálai közé
- Kiváló a tapadása
- 100% átlátszó
- Rendkívül gyorsan köt
- Nem sárgul

**Tipp:** Ideális választás a saját köröm megerősítésére!

- 3-phase **base gel**
- *Flowing consistency ensures perfect adhesion, because the gel can stick between the buffed fibers of the natural nail*
- Great adhesion
- 100% clear
- Cures very quickly
- No yellowing

**Tip:** Ideal choice to strengthen natural nails.

GLAMOUR CLEAR GEL

SILKY CLEAR GEL



## GLAMOUR CLEAR GEL

ÉPÍTŐ ZSELÉ - SCULPTING GEL

- **Csillámos**, egyfázisú építő zselé
- Folyékony viszkozitású
- **Gyorsan köt**
- Hajlítható

**Tipp:** nem csak építhetsz vele, hanem használhatod vékony rétegben felületi csillogást adva bármely tetszőleges Color Gel-re vagy LeGrande színes zselére, melyet végül fényzselével boríthatsz.

- **Shimmering** one-phase builder gel
- Flowing viscosity
- **Cures quickly**
- Suitable for pinching

**Tip:** Not only for sculpting but also great to apply a thin layer on any Color Gels or LeGrande Color Gels giving an extra shimmering effect to the color. In such case always seal with Glossy Top Gel.



4g, 15g, 30g, 50g



LED 20 sec

UV 1 min

CCFL 10 sec

## MEDIUM CLEAR GEL ÉPÍTŐ ZSELÉ - SCULPTING GEL

- Multifunkcionális, közepes viszkozitású építő zselé
- **Alapozó-, fedő- és építőzseléként is egyaránt alkalmazható**
- **Kiválóan hajlítható**, bármilyen extrém forma megépítését lehetővé teszi
- Hőleadása **kötés során** alacsony, **nincs meleg érzet**
- Víziszta

**Így hajlítsd:** Extrém formák esetén építsd meg vékonyan a sablonon a kívánt hosszt, formát majd 10-15mp kötetés után (UV) hajlítsd meg és rakd vissza a lámpába még további 1 percre.

- Multifunctional builder gel with medium viscosity
- **Excellent to apply as base, top and builder gel as well**
- **Can be pinched perfectly** so great to build any extreme forms
- **No heat while curing** (cool gel)
- Water clear

**How to pinch:** While sculpting extreme forms build the length and form with thin layer on the nail form and cure for only 10-15 seconds (UV) then remove from the lamp, pinch the nail and put back again for 1 more minute.



4g, 15g, 50g



LED 20 sec

UV 2 min

CCFL 10 sec

## DELUXE CLEAR GEL ÉPÍTŐ ZSELÉ - SCULPTING GEL

- Sűrű állagú, **rendkívül könnyen kezelhető** építő zselé
- Kristályos szerkezete miatt **nem folyik el, mégis önterülő**
- Kimondottan **jól hajlítható**
- **Nem sárgít, nem szürkít**, a fehér francia vakítóan fehér marad alatta
- **Gyorsabb szalonmunkát** tesz lehetővé


**Tipp:** Versenyzéshez is ajánlott, mivel kiválóan hajlítható és formakörök építésénél kellő időt hagy a megfelelő balance pont kialakítására.

- Thick viscosity builder gel, **easy to control**
- Due to crystalline structure the gel **does not flow away but is still self levelling**
- Absolutely **perfect for pinching**
- **No yellowing, no greying** - the white french stays blinding bright white underneath
- Ensures **quicker salon work**

**Tip:** Great choice for competition purposes as well because the gel can be pinched superbly and it leaves convenient time to create the balance point while sculpting extreme forms.



Deluxe Extreme  
Nails Tutorial:



## BUILDER BLUE GEL

ÉPÍTŐ ZSELÉ - SCULPTING GEL

- Kék árnyalatú, **színélénkítő hatású** építő zselé
- Sűrű állagú
- **Jól hajlítható**
- Nem sárgul
- **Kötés után 100%-ban víztiszta**

**Tipp:** színélénkítő összetételének köszönhetően a francia vég vakítóan fehér marad alattal

- *Bluish color tone with brightening effect*
- *Becomes 100% water clear after curing*
- *Thick viscosity builder gel*
- **Good for pinching**
- *No yellowing*

**Tip:** Contains special brightening components so that the white french end stays bright white underneath.

BUILDER CLEAR GEL

BUILDER BLUE GEL



## BUILDER CLEAR GEL

ÉPÍTŐ ZSELÉ - SCULPTING GEL

- Egyfázisú clear építő zselé
- Sűrű állagával **kellő időt hagy a tökéletes formázáshoz**
- **Jól hajlítható**
- **100% víztiszta**

**Tipp:** ideális választás kezdő műkörmösök számára is.

- *One-phase builder gel*
- *Thick viscosity grants you enough time for perfect shaping*
- **Perfect for pinching**
- **100% clear**

**Tip:** Ideal choice for beginners as well.





01.

## SCULPTING CLEAR GEL

ÉPÍTŐ ZSELÉ - SCULPTING GEL

**Építő zselé, építésre tervezve.**

Ez a Sculpting Clear Gel legfőbb erénye.

A Sculpting Clear Gel építő zselé nagyszerűsége az egyszerűségében rejlik.

Semmi felesleges sallang, semmi többfunkciós felhasználás, CSAKIS A LÉNYEGI

- tisztított, átlátszó
- közepes sűrűségű
- kötés közben **nem éget**
- egyáltalán nem sárgít
- **hajlítható**
- **szalon és extrém körmökhoz is kiváló**

**Builder gel created and designed for building.**

*This is the greatest virtue of Sculpting Clear Gel.*

*The grandiosity of the Sculpting Clear Gel lies in its simplicity.*

*No unnecessary frippery, no multifunctional alternatives, JUST FOCUSING ON THE ESSENCE:*

- water clear
- medium viscosity
- **does not burn while curing**
- no yellowing
- **suitable for pinching**
- **great for salon & extreme forms**

SUPER PINK GEL



9

## SUPER PINK GEL

ÉPÍTŐ ZSELÉ - SCULPTING GEL

- Közepes viszkozitású, halvány rózsaszín UV zselé
- Kötés után 100% tisztított
- **Sárgulásmentes**
- Kiválóan hajlítható
- **Körömágy magasztásra** is kitenő választás

**Tipp:** Rózsaszín árnyalata segít a forma kialakításában a sablonon való építés során.

- Medium viscosity builder gel with light pink color tone
- Becomes 100% clear after curing
- **No yellowing**
- Great for pinching
- Excellent for **creating balance point** of the nail bed

**Tipp:** Its pink color helps you to create the shape of the nail easier on the nail form.

SCULPTING CLEAR GEL

02.



## BUILDER PINK GEL

### ÉPÍTŐ ZSELÉ - SCULPTING GEL

- **Extra sűrű**, rózsaszín építő zselé
- **Nem sárgul**
- Kötés után 100% víztiszta
- **Keményre kötő**, hajlításra nem alkalmas zselé

**Tipp:** speciális állaga lehetővé teszi a letört körömsarkok sablon nélküli pótlását (levegőben megáll, lásd SBS) vagy akár 1-2 mm-nyi hosszabbítást.

**Tipp:** Egyedi díszítési lehetőséget is kínál (lásd 18. oldal).

- **Extremely thick** pink builder gel
- **No yellowing**
- 100% clear after cured in lamp
- Not suitable for pinching

**Tip:** Due to its special consistency this gel is excellent for filling the broken nail corner without using nail form (as seen in the SBS) or even for 1-2 mm extension.

**Tip:** Also ensures unique nail art possibilities as seen on page 18.

Letört köröm javítása **sablon nélkül**  
Correction of broken nail **without** using nail form



FRENCH PINK GEL

BUILDER PINK GEL



## FRENCH PINK GEL

### ÉPÍTŐ ZSELÉ - SCULPTING GEL

- Közepes sűrűségű, rózsaszín francia építő zselé
- Jól hajlítható
- **Könnyen terül**
- Kötés után **rózsaszín árnyalatot hagy** a körömön
- Tökéletes **homogén alapot** képez **világos árnyalatú színek alá**

- *Medium viscosity french pink builder gel*
- *Good for pinching*
- **Self levelling**
- **Leaves pinkish tone** after curing
- Ensures **perfect homogeneous base under light colour tones**

**Tipp:** Francia köröm borításánál a French Pink Gel természetes hatást kölcsönöz a halványrózsaszín árnyalatával!

**Tip:** When covering french nails with French Pink Gel to achieve nice natural look thanks to its light pinkish shade it leaves.







## BABY PINK GEL

ÉPÍTŐ ZSELÉ - SCULPTING GEL

- Rózsaszín árnyalatának köszönhetően **jól látható a sablonon való építés**
- Közepesen sűrű
- **Önterülő**
- Jól hajlítható
- Lassan kötő
- **Kötés után megtartja színét**

**Megjegyzés:** Ügyeljünk rá, hogy lámpában kötés közben némileg jobban terül, mint általában más építő zselék.

**Tipp:** Ezt használd építéshez, ha világos színnel borítanád, mert az eleve pinkes alap sokkal telítettebb, homogénebb hatást kölcsönöz majd a rá kerülő színnek.

- *Easy to follow the sculpting on the form due to its pink color*
- *Medium viscosity*
- *Self-levelling*
- *Can be pinched well*
- *Cures slowly*
- *Keeps its pink color after curing*

**Note:** This gel might be a bit more self-levelling than other builder gels while curing in the lamp.


**Tip:** Use this builder gel to sculpt the nail in case of bright color overlay as the pinkish base will grant much deeper and more homogenous tone.

+

Kombináld a Milky White Gel-el és máris kész a kifinomult, elegáns és stílusos **Baby Boomer hatás!**

*Combine with Milky White Gel to achieve the elegant and stylish **Baby Boomer effect!***





## DELUXE NATURAL GEL

### KÖRÖMÁGY HOSSZABBÍTÓ ZSELÉ - CAMOUFLAGE GEL

- Egyfázisú építő zselé
- **Nem folyik el, mégis önterülő**
- Hajlíthatósága miatt **extrém formákhoz kifejezetten ajánlott**
- **Gyorsabb szalonmunkát** tesz lehetővé
- Közvetlenül sablonra építhető, **nem kell clear alap**
- Tökéletes választás körömágyhosszabbítás magasításánál

- *One-phase builder gel*
- **Not flowing but still self levelling**
- *Highly recommended for extreme forms as it is perfect for pinching*
- *Makes salon work quicker*
- **No clear base needed**, sculpt with it directly on the nail form!
- *Great choice for creating the balance point of the nail bed*

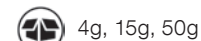


**Tipp:** Ezt használd építéshez ha NUDE színnel borítanál, mert a Deluxe Natural színe sokkal teltebb, homogénebb hatást kölcsönöz majd a rá kerülő színnek. Önmagában használva pedig kiemeli a körömlemez természetes színét.

**Tip:** Build the nail with Deluxe Natural Gel in case you wish to cover the whole nail with some NUDE color on the top as it will provide much deeper and more homogeneous tone.

DELUXE NATURAL GEL

DELUXE CAMOUFLAGE GEL



## DELUXE CAMOUFLAGE GEL

### KÖRÖMÁGY HOSSZABBÍTÓ ZSELÉ - CAMOUFLAGE GEL

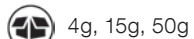
- Egyfázisú építő zselé
- **Kristályos szerkezete** miatt nem folyik el és mégis önterülő
- **Közvetlenül sablonra építhető**, nem kell clear alap
- Gyorsabb szalonmunkát tesz lehetővé

**Tipp:** a körömágy magasításához használd a Deluxe Natural zselével együtt a még természetesebb hatás érdekében!

- *One-phase builder gel*
- *Due to **crystalline structure** the gel does not flow away but still self levelling*
- **No clear base needed**, sculpt with it directly on the nail form!
- *Makes saloon work quicker*

**Tip:** Combine with Deluxe Natural Gel to reach the best natural look during nail bed extension.





4g, 15g, 50g



## PRO COVER PINK GEL

KÖRÖMÁGY HOSSZABBÍTÓ ZSELÉ - CAMOUFLAGE GEL

- Csúscategóriás körömágy hosszabbító zselé
- **Kiváló fedőképesség**, optimális pigmentáltóság jellemzi
- Közepes sűrűsége **elegendő időt hagy a formázásra**
- Jól hajlítható

**Tipp:** Önmagában is gyönyörű nude színt képez, ha 2 vékony rétegben visszük fel, majd borítjuk egy Clear építő zselével.

- *High end nail bed extension gel*
- **Great covering ability** with optimal pigmentation
- Medium consistency **grants enough time for forming**
- Suitable for pinching

**Tip:** Apply two thin layers of Pro Cover Pink Gel and overlay with clear gel to reach beautiful nude colored nails

01



4g, 15g, 50g



02



## COVER PINK GEL

KÖRÖMÁGY HOSSZABBÍTÓ ZSELÉ - CAMOUFLAGE GEL

- Közepes viszkozitású körömágy hosszabbító zselé
- A Classic Line **ikonikus** darabja
- Tökéletes a színtónusa, könnyű kezelhetősége miatt **töretlen sikerek örvend**
- Jól hajlítható

- *Medium viscosity nail bed extension gel*
- **Iconic member** of the Classic Line gels
- **Absolute best seller** thanks to its perfect color tone and easy control
- Good for pinching

COVER PINK GEL

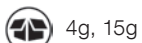
PRO COVER GEL



**Tipp:** Deluxe Natural Gel-el kiegészítve még természetesebb körömágy szintet kapunk.

**Tip:** Combine with Deluxe Natural Gel to reach the best natural look during nail bed extension.





## GLAMOUR COVER PINK GEL

KÖRÖMÁGY HOSSZABBÍTÓ ZSELÉ - CAMOUFLAGE GEL

- Közepes sűrűségű
- **Tökéletes fedőképességű**
- Különleges színe elegáns csillogást biztosít, **gyöngyház effekttel** meghintve
- Jól hajlítható
- **Nem éget**

**Tipp:** Alapréteggént akár 2 rétegben felkenve rögtön megkapjuk a kívánt csillámló nude színt, így önmagában is gyönyörű, elegáns hangulatot varázsol. (Clear zselével borítsunk utána.)

**Javaslat:** Használat előtt javasoljuk óvatosan felkeverni, mert a csillám idővel leülepedhet a tégely aljára.

- Medium viscosity
- **Perfect covering**
- Pearly color ensures **elegant sparkling**
- Suitable for pinching
- **No heat while curing**

**Tip:** Using directly on natural nails in two thin layers we can easily achieve nice nude shimmering nails. (Always cover with clear gel.)

**Advice:** Gently strip up the gels before each usage as the shining glitters may sink down on the bottom of the pot.

GLAMOUR COVER PINK GEL

STONE HARD COVER GEL



## STONE HARD COVER GEL

KÖRÖMÁGY HOSSZABBÍTÓ ZSELÉ - CAMOUFLAGE GEL

- **Extrém sűrű** körömágy hosszabbító zselé
- Jól hajlítható
- **Nem csúszik el**
- **Nem folyik el**
- Határtalan **időt enged a formázáshoz**

**Tipp:** extrém sűrűsége miatt nincs szintkiegyenlítő hatása, tökéletes elosztáshoz ajánlott csúszó réteget használni.

**Tipp:** a körömágy magasztáshoz használd a Deluxe Natural zselével együtt a még természetesebb hatás érdekében!

- **Extremely thick** viscosity camouflage gel
- Suitable for pinching
- **Does not slip** away
- **Does not flow** away
- Ensures **unlimited time to form**

**Tip:** Due to its extremely dense viscosity we recommend to use a thin base (slipping) layer underneath which could help to move the material on the nail to reach the desired form.

**Tip:** During creating the balance point of nail bed combine with Deluxe Natural Gel for the best natural color tone.





## MILKY WHITE GEL FEHÉR ZSELÉ - WHITE GEL

- Tejfehér színű, félig áttetsző fehér zselé
- Sűrű viszkozitású, egyfázisú zselé
- Jól hajlítható
- Lassan kötő anyag

**Tipp:** Baby Boomer köröm kedvelőinek ajánljuk a Baby Pink Gel-el kombinálva.

**Javaslat:** Lunula (holdacska) kialakításához is tökéletes színárnyalatot ad!

- *Semitransparent milky white shade*
- *One-phase gel with thick viscosity*
- *Suitable for pinching*
- *slow-curing gel*

**Tip:** Combine with Baby Pink Gel for perfect Baby Boomer effect nails.

**Advice:** Has excellent color to create the lunula.



Kombináld a Baby Pink Gel-el és máris kész a kifinomult, elegáns és stílusos **Baby Boomer hatás!**

Combine with Baby Pink Gel to achieve the elegant and stylish **Baby Boomer effect!**



15

## X WHITE GEL FEHÉR ZSELÉ - WHITE GEL

- Folyékony viszkozitású hófehér francia zselé
- Abszolút sárgulásmentes
- Hajlítható

**Javaslat:** vékony rétegben használandó.

**Tipp:** kiváló felületi francia festéshez és teli fehér körmök színezéséhez.

- *Flowing viscosity french white gel*
- *No yellowing*
- *Suitable for pinching*

**Advice:** Always use in thin layer.

**Tip:** Perfect to paint the french part on the top of the sculpted nail or to make plain white nails.





## XTREME THICK WHITE GEL FEHÉR ZSELÉ - WHITE GEL

- **Extrém sűrű** viszkozitású fehér zselé
- **3D díszítésre is** kiváló
- Sűrű állagából adódóan könnyen kialakítható a **dramatikus mosolyvonal**
- Jól hajlítható
- **Vastagon is maradéktalanul átköt**

- **Extremely dense** viscosity white gel
- **Suitable for 3D nail art purposes as well**
- **Thick consistency helps to create the perfectly sharp smile line**
- Good for pinching
- **Cures through completely even if used in thick layers**

**Tip:** keverd bármilyen LeGrande Színes Zselével és gyönyörű színes 3D díszítéseket készíthetsz vele.

**Tip:** Mix with any LeGrande Color Gels and make beautiful 3D designs with it.



## DELUXE SNOW WHITE GEL FEHÉR ZSELÉ - WHITE GEL

- **Vakítóan fehér zselé**
- Közepes viszkozitású
- Vastagon is **maradéktalanul átköt**
- **Kristályos szerkezete** miatt könnyen kezelhető
- Kiválóan hajlítható
- **Nem (feltétlen) igényel Clear borítást!**

**Tip:** szalonkörömök esetében az alapvető felhasználás mellett használhatjuk közvetlenül sablonra alap nélkül is építve. Extrém körömknél egy vékony Clear réteg építése szükséges.

- Blinding **bright white** gel
- Medium consistency
- **Cures through completely** even if used in thick layers
- **Crystalline structure** ensures complete control
- Superb for pinching
- **Clear gel covering is not (necessarily) needed**

**Tip:** In case of salon nails clear base is not necessarily needed and you can sculpt with it directly on the nail form. In case of extreme forms you need to have a thin clear base to sculpt on.

Deluxe Salon Nails  
Tutoriat:





## BUILDER WHITE GEL 2.0

FEHÉR ZSELÉ - WHITE GEL

Pontosan 10 évvel ezelőtt a márka legelső fehér zseléjeként jelent meg és óriási sikertermékként évekig az eladási listánk élén állt.

2017-ben a MYSTIC NAILS 10 éves születésnapján az ikonikus fehér zselé visszatér megújult formájában. Ami eddig is tökéletes volt úgy hagytuk, amin lehetett még tovább csiszoltunk.

Ezért volt valamennyi műkörmös kedvence:

- kifejezetten **élénk hófehér** a színe
- kötés után is hófehér marad, **nem sárgul**
- **vastagon** is maradéktalanul **átköt**
- krémes, közepesen sűrű állagú, kiválóan kezelhető
- nem folyik el, mégis **önterülő**
- **szalon és extrém körömhöz** is tökéletes választás
- **kiválóan hajlítható**

*This product was introduced exactly 10 years ago as the very first White Gel of Mystic Nails and immediately became one of the absolute best-seller products ever in the history of the brand.*

*In 2017 on the 10th birthday of MYSTIC NAILS this iconic white gel returns! Which was already perfect we left like that which could be improved we still made better.*

*That's why this gel was the favourite of many nail techs:*

- has truly **blinding white** color
- **stays snow white** after curing without yellowing
- **cures through** completely even **in a thick layer**
- has creamy medium **viscosity**
- does not flow away but still **self levels** nicely
- is perfect choice both **for salon and extreme nails**
- **can be pinched** superbly





FÜSTÖS HATÁSÚ KÖRÖM  
SMOKY EFFECT NAIL DESIGN



NAIL FORM: PIPE





# EVOLUTION LINE

*The secret for...*

Az Evolution Line UV/LED zselé család kimondottan a "hétköznapi" szalonmunkára lett kifejlesztve, tulajdonságai révén a minél könnyebb és gyorsabb munkavégzést hivatott szolgálni. A speciális Anti-Heat Technológiának köszönhetően a köftetés során egyáltalán nincs kellemetlen hőérzet.

Készítette / Made by: Horesnyiné Gitta - Evolution Line Mega Clear Gel, Color/Mel Polish Gel 58, Cotton Candy, 95, Milky White




The Evolution Line UV/LED gels are specifically developed for salon works providing easier and quicker work for the nail designers.

Thanks to special Anti-Heat Technology the heat feeling is reduced and eliminated while curing.

*...the next step.*

20



## MEGA CLEAR GEL

ÉPÍTŐ ZSELÉ - SCULPTING GEL

- Közepes viszkozitású, clear építő zselé
- Sárgulásmentes, egyfázisú gél
- **Színélénkítő** hatás
- Kifejezetten **szalonkőrmök építéséhez**
- **Anti-Heat technológiának** köszönhetően a köttetés során szinte nincs érezhető hőképződés

**Tipp:** „folyékony” kő technikához ajánljuk.

- *medium viscosity clear builder gel*
- *no yellowing one-phase gel*
- *color brightening admixture*
- *specifically for saloon nails*
- *Anti-Heat technology to eliminate generated heat while curing*

**Tip:** Recommended for "liquid stone" technique.



MEGA CLEAR GEL



SMOOTH CLEAR GEL



## SMOOTH CLEAR GEL

ÉPÍTŐ ZSELÉ - SCULPTING GEL

- **lágyszó viszkozitású**, egyfázisú gél
- 100%-ban **víz tisztító**
- rendkívül jól tapad
- **Anti-Heat technológiának** köszönhetően a köttetés során nincs érezhető hőképződés

**Tipp:** az Evolution zselé család valamennyi tagja bátran kombinálható a Classic család bármely zseléjével!

- *Thin viscosity one-phase gel*
- *100% water clear*
- *Great adhesion*
- *Anti-Heat technology to eliminate generated heat while curing*

**Tip:** All Evolution Line gels can be freely combined with any gels of the Classic Line.







## COVER PEACH GEL

KÖRÖMÁGY HOSSZABBÍTÓ ZSELÉ - CAMOUFLAGE GEL

- Közepes sűrűségű körömágy hosszabbító zselé
- Színe igazán közel áll a **természetes bőrszínhez**, ezáltal szinte láthatatlan a lenövés
- Anti-Heat technológiának köszönhetően a köttetés során **nincs érezhető hőképződés**

- *Medium viscosity camouflage gel*
- *Skin tone matching color*
- *Anti-Heat technology to **eliminate generated heat** while curing*



## SUPREME WHITE GEL

FEHÉR ZSELÉ - WHITE GEL

- Krémes állagú fehér zselé
- **Sárgulásmentes**
- Hőfehér szín a visszafogott elegancia kedvelőinek
- **Könnyen hajlítható**
- Anti-Heat technológiának köszönhetően a köttetés során **nincs érezhető hőképződés**

- *Creamy consistency white gel*
- **No yellowing**
- *Snow white color*
- **Suitable for pinching**
- *Anti-Heat technology to **eliminate generated heat** while curing*



COVER PEACH GEL

SUPREME WHITE GEL



*We all love*  
**EXTREME** *nails...*

# LUXURY LINE

*Love...*

Innovatív leoldható (soak off) UV/LED zselék, melyek speciális anyagösszetételüknek köszönhetően rendkívül rugalmas, ellenálló műköröm építést tesznek lehetővé.

**Javaslat:**

a Luxury Line termékeket más anyagcsaláddal nem érdemes keverni, mert leoldhatóságát és rugalmasságát elveszítheti.

**Tipp:** Színes köröm esetén ha Luxury Line zselékkel építünk, a köröm felületét javasolt ColorMe! Gél Lakk színnel fedni, mert az is leoldható és rugalmas.



*Innovative soak off UV/LED formula which ensures very flexible and durable nail sculpting due to their special components. Absolutely unique flexibility grants unbreakable nails!*

**Advice:**

*Please note that by combining Luxury Line gels with Evolution or Classic Line the nail might lose its flexibility and soak off feature.*

**Tip:** *To color the nail sculpted from Luxury Line gels we recommend to use ColorMe! gel polish as it is also flexible and soak off.*

*...at first sight*





## LUXURY

### THIN CLEAR GEL

ALAPOZÓ ZSELÉ - BASE GEL



- Kimondott **alapozó zselé**
- **Tökéletes tapadást** biztosít a köröm felületén
- **Leoldható** és extra **rugalmas** zselé
- Híg viszkozitású
- 100%-ban víztiszta
- Nem hajlítható

- **Base gel** of Luxury Line
- Ensures **great adhesion**
- Extremely **flexible soak off gel**
- Thin viscosity
- 100% clear
- Not suitable for pinching

## LUXURY

### REMOVER

LEOLDÓ FOLYADÉK - SOAK OFF REMOVER



A Luxury zselék leoldó folyadéka. Lanolin tartalma megvédi a bőrt a kifehéredéstől.

Soak off remover for Luxury Gels with added Lanolin to prevent skin from whitening.



BUILDER GEL

THIN CLEAR GEL



## LUXURY

### BUILDER GEL

ÉPÍTŐ ZSELÉ - BUILDER GEL



- Alapozó és **építő zselé** is egyben
- Lágy állagú
- Áttetsző, 100%-ban víztiszta
- **Színélénkítő**, így alatta vakítóan fehér marad a francia vég
- **Leoldható** és extra rugalmas

**Tipp:** Sima gél lakkos, sérült természetes körömöt nem kell lerövidíteni. Elég, ha csak vékony rétegben kipótoljuk a Luxury Builder Clear építő zselével.

- Base and **builder gel**
- Soft viscosity
- Absolutely water clear
- **Brightening admixture** grants the white french staying blinding white underneath
- Extremely **flexible** and **soak off**

**Tipp:** In case of damaged natural nail with only gel polish on the top you can simply fill the damaged part with Luxury Builder Clear Gel, no need to shorten the natural nail.



## LUXURY

### PINK EXTENSION GEL

KÖRÖMÁGY HOSSZABBÍTÓ ZSELÉ - CAMOUFLAGE GEL



- Rózsaszín körömágy hosszabbító zselé
- Lágy viszkozitású
- **Jó fedőképességű**
- Leoldható és **extra rugalmas**
- Nem hajlítható

**Javaslat:** Használat előtt, javasolt óvatosan felkeverni a zselét.

- *Nail bed extension gel*
- *Soft viscosity*
- **Good covering capability**
- **Extremely flexible** and soak off
- *Not suitable for pinching*

**Advice:** We recommend to gently mix the gel before usage.



## LUXURY

### GLOSSY FINISH

FÉNYZSELÉ - TOP GEL



Luxury zselécsaládhoz fejlesztett univerzális fényzselé. \* A bővebb leírást a 15. oldalon találod.

*Universal Glossy Top Gel developed specifically for Luxury Line. \* For more details check Page 15.*

Készítette / Made by: Horesnyiné Citta - Luxury Line Builder Clear Gel, Pink Extension Gel, Glossy Finish Top Gel



25

## LUXURY

### FRENCH WHITE GEL

FEHÉR ZSELÉ - WHITE GEL



- Hófehér zselé
- Vékony rétegben is **tökéletes fedést biztosít**
- Speciális adalék a **hófehér ragyogásért**
- Folyékony viszkozitású
- **Sárgulásmentes**
- Nem hajlítható
- **Leoldható** és extra rugalmas

**Megjegyzés:** a tégelyben látható kékes árnyalat azon speciális adalék jellegzetessége, mely a zselé kötés utáni hihetetlen fehérséget biztosítja.

**Javaslat:** Használat előtt, javasolt óvatosan felkeverni a zselét.

- *Snow white french gel*
- **Perfect covering** even in a thin layer
- **Special additive for the brightest white color**
- *Flowing viscosity*
- **No yellowing**
- *Not suitable for pinching*
- **Extremely flexible** and soak off

**Note:** The bluish tone in the jar is coming from the special additive which grants the incredibly bright white color of the gel after curing.  
**Advice:** We recommend to gently mix the gel before usage.



PINK EXTENSION GEL

FRENCH WHITE GEL



15 g



2 min



3 min



2 min

TE MIT SZÓLNÁL EGY ÉPÍTŐ SZÍNES ZSELÉHEZ, MELY:

- időt spórol neked, így több vendéget tudsz fogadni
  - segíti és egyszerűsíti a munkádat
  - még szebb eredményt garantál?
- ERRE PEDIG AZÉRT KÉPES, MERT...

- a zselé vastagon használva is teljesen átköt
  - tökéletesen reszelhető
  - sűrű, krémes állagú és egyáltalán nem mozdul el
  - egyedi formula, melyben az élénk pigmentáció az építő zselék karakterisztikájával lett ötvözve
- MIT NYERSZ VELE?

- időt és anyagot spórolsz, mert nem kell clear fedő réteg
- a francia szín soha nem látott élénkséggel pompázik majd, mivel nincs rajta plusz clear réteg
- extra éles mosolyvonalat tudsz kialakítani
- megkönnyíti és lerövidíti a reszelést, ha pontosan építesz

Építés:  
Sculpting:



HOW WOULD YOU LIKE A BUILDER COLOR GEL WHICH:

- saves you time so that you can have more clients
  - helps and makes your work easier
  - guarantees you even nicer results?
- THESE GELS ENABLE YOU TO DO THIS AS THEY...

- cure through completely even in thick layer
- can be filed perfectly
- are dense, creamy and do not move
- are unique formula combining the vivid pigmentation with the characteristics of a builder gel

WHAT YOU WIN WITH THEM?

- you save time and money as you skip one step (the clear overlay)
- the French part will be as vivid as never before because of the lack of clear overlay
- you can create extremely sharp smile line
- you can sculpt more precisely which grants easier and quicker filling

Töltés:  
Filling:



## ÚJ DIMENZIÓT NYITUNK

A ZSELÉS FRANCIA KÖRMÖK ÉPÍTÉSÉBEN!

### NEW DIMENSION

IN FRENCH GEL NAIL SCULPTING!



French Builder Color Gel  
LA ROSE - III.



IX. le Blanc



VIII. le Jaune



VII. le Gris



III. la Rose



I. la Menthe



V. le Bleu



VI. l'Aubergine



II. le Rouge



IV. le Noir



# KÖNNYŰ KEZELHETŐSÉG

MAKE YOUR WORK EASY

# EXTRA ÉLES MOSOLYVONAL

EXTREMELY SHARP SMILE LINE

# ÉLÉNK SZÍNEK

VIVID COLORS



## BOND BOOSTER

ALAPOZÓ ZSELÉ - BASE GEL



### PROBLÉMÁS KÖRMÖK? IDE VELÜNK!

**A Bond Booster Base Gel-nek nem lehet kihívás!** Igazai ragasztózsélként funkcionál a természetes köröm és bármely MYSTIC NAILS építő zselé között.

**Használata:** természetes körmöt bolyhozzuk fel, majd használunk előbb Nail Prep, utána pedig Primer és/vagy Savmentes Primer előkészítő folyadékot. Ezután a zselét vékonyan az ecsettel „bemasszírozzuk” a köröm rostjai közé vigyük fel az alapréteget. Az üvegből kivéve az ecsetet mindig húzzuk le annyira, amennyire lehet az üveg száján és dolgozzunk a lehető legkevesebb anyaggal. Kötétetés után ne fixáljuk!

### PROBLEMATIC NAILS? GET OVER HERE!

**There is no challenge for Bond Booster Base Gel!** *This base gel functions like a GLUE between the natural nail and any Mystic Nails sculpting gels.*

**How to use:** *Gently file the natural nail with buffer and use Nail Prep and then Primer and/or Acid Free Primer to prepare the natural nail chemically.*

*Apply a very thin layer of Bond Booster Base Gel and "massage" the gel deep into the fibers of the natural nail with the brush. Always clean the brush on the mouth of the bottle properly and work with as little amount of gel as possible. Do not remove the tacky residue after curing!*



Deluxe Salon Nails  
Tutoriai:



YouTube

## MAGIC SHINE

FÉNYZSELÉ - TOP GEL



### MÁGIKUS FÉNYZSELÉ, DE MITŐL?

Mert ez lesz az a csúcstény ami varázssütésre a kedvenceddé válik, hiszen:

- **fixálás mentes**
- rendkívül **rugalmas**
- **extra magas fényű**
- **ultra kopásálló**, nem karcolódik, nem reped!
- titkos **sárgulás gátló** adalékot rejt
- **leoldható**
- **univerzális**, kiváló gél lakkra, zselére, porcelánra is

### MAGICAL TOP GEL? WHY?

*As it might be a kind of magic how fast this superior glossy gel will become your absolute favourite because it is...*

- **non-wipe** (non-cleansing)
- **very flexible**
- extremely **high shine**
- **ultra durable**, scratch and crack resistant
- made with secret **anti-yellowing** admixture
- **soak-off**
- perfect on top of **gel polish**, **UV gel** and/or **acrylic** nails as well



KELL ENNÉL TÖBB  
ÁLMAID FÉNYZSELÉJÉTŐL?

WHAT ELSE COULD YOU  
DESIRE FROM A TOP GEL?



## COLORME! BASE/GLOSS FÉNYZSELÉ - TOP GEL

- Alapozó és egyben fedőfény gél lakk
- Tartós magas fényt biztosít
- Rendkívül rugalmas
- Leoldható
- Gél lakk alapozóként tökéletes tapadást és rendkívüli tartósságot biztosít
- Fixálni kell
- Gél lakkhoz fejlesztett, de fényzseléként bátran használható zselé és porcelán épített körmökön is

**Javaslat:** Alapként használva a Base/Gloss-t minden esetben vékonyan vigyük fel!

- Base and top gel polish
- Grants durable high shine
- Very flexible
- Soak off
- Provides great adhesion when used as base gel polish
- Cures with sticky surface
- Improved specifically for gel polishes but also great to use as a glossy gel on any gel or acrylic nails

**Advice:** Always use in very thin layers while applied as a base gel polish!



## GLOSSY TOP GEL FÉNYZSELÉ - TOP GEL

- Tartós, magas fényt biztosító fedő fényzselé
- Fixálásmentes
- Kiválóan alkalmas zselére és porcelánra egyaránt
- Bármilyen díszítésre fedőréteggént alkalmazható

**Tipp:** színes zselére fixálás nélkül, minden más esetben mattított felületre javasoljuk használni.

- Provides long lasting high shine
- No wipe (no sticky surface) top gel
- Perfect on gel and acrylic nails as well
- Also great to cover any nail arts

**Tip:** Always use on matte surface except while using on top of Color Gels.



## LUXURY GLOSSY FINISH FÉNYZSELÉ - TOP GEL

- Abszolút 100% sárgulásmentes
  - Rugalmas, ezáltal nem repedezik semmilyen felületen
  - Vastagon is átköt
  - Leoldható
  - Színmegtartó hatása lenyűgöző, a színek egyáltalán nem fakulnak alatta
- Tipp:** zselés, gél lakkos és porcelán körmökre, mattított vagy ragacsos rétegre, mindenféle díszítés fedésére kivétel nélkül ajánlott, egy igazi Jolly Joker fényzselé!

- 100% absolute no yellowing
  - Extreme flexibility prevents cracking
  - Cures through even if used in thick layer
  - Soak off top gel
  - Color preserve formula ensures no color fading underneath the gel
- Tip:** A real Jolly Joker glossy top gel to be used on any gel or acrylic nails even on gel polishes no matter if applied on matte or sticky surface and even suitable to seal any kind of nail arts.



## MYSTIC TOP SHINE FÉNYZSELÉ - TOP GEL

- Különleges gyöngyház effekt fényzselé
- Fixálásmentes
- Zselére és porcelánra egyaránt alkalmazható
- Magas fénye hosszan tart

**Javaslat:** minden használat előtt alaposan felrázandó!

- Special pearly effect glossy gel
- No wipe (no sticky surface) top gel
- Perfect on gel and acrylic nails as well
- Durable, long-lasting shine

**Advice:** Always shake up well before every usage!







Ez a különleges ragasztó zselé forradalmasítja a nail art kiegészítők rögzítését, mert:

- állagából adódóan minden formájú és méretű kő és díszítő könnyen rögzíthető
- rugalmas anyag, így ellenállóbb a külső behatásokkal szemben
- alulról is átköt, így biztosítva az extra erős tapadást és a végtelen tartósságot
- **nem marta meg, nem mattítja le a köveket**
- végtelen időt hagy a tökéletes felhelyezéshez, mert UV, LED vagy CCFL lámpában köt csak meg
- minden felület díszítésére alkalmas
- **fixálás mentes és leoldható**

**Használata:** vékony ecsettel vigyünk fel egy kis mennyiséget a köröm felületére (fényes és matt egyaránt). A kövek, díszítők felhelyezése után köttessük.



**Tipp:** az extra nagy méretű köveket érdemes az oldalainál is megerősíteni Creative Glue Gel-el.

**Tipp:** Extremely big size rhinestones might be fixed with some additional Creative Glue Gel on the sides to ensure better hold.

This unique Glue Gel **revolutionizes fixing nail art items** because:

- all forms and sizes of rhinestones and nail art items can be fixed easily
- the gel is **flexible** after cured therefore it grants much more resistance against external impacts
- it **cures through completely even under the nail art item** ensuring extremely strong adhesion and endless durability
- it **does not attack or mattify the rhinestones**
- no additional overlay needed therefore the rhinestones will shine brightly with their original splendour
- the Glue Gel grants unlimited time to set and move the nail art item as it cures only in UV, LED or CCFL
- it is perfect to use on any surfaces
- **non-wipe & soak-off gel**

**Usage:** Apply a small amount of Creative Glue Gel on the nail's surface where you wish to fix the nail art item (shiny or even matte). Place the nail art item into the gel and cure.



TE IS AZZAL KÜZDESZ, HOGY HAMAR KIESNEK A KÖVEK A KÖRMÖKBŐL?  
DO YOU ALSO FACE THE PROBLEM OF LOSING THE NAIL ART STONES FALLING OFF THE NAILS?

HADD MUTASSUK MEG NEKED ERRE AZ IGAZI MEGOLDÁST:  
FORGET IT! LET US SHOW YOU A REAL SOLUTION:

*Creative*  
glue gel



CLASSIC PRO COVER GEL	CLASSIC DELUXE CAMOUFLAGE GEL	CLASSIC STONE HARD COVER GEL	CLASSIC COVER PINK GEL
-----------------------	-------------------------------	------------------------------	------------------------



CLASSIC GLAMOUR COVER PINK GEL	LUXURY PINK EXTENSION GEL	EVOLUTION COVER PEACH GEL	CLASSIC DELUXE NATURAL GEL
--------------------------------	---------------------------	---------------------------	----------------------------



ÁRNYALATOK (sötétebbtől világosig)  
SHADES (from darker to lighter)

1. Classic Line Pro Cover
2. Classic Line Deluxe Camouflage
3. Classic Line Stone Hard Cover
4. Classic Line Cover Pink
5. Classic Line Glamour Cover Pink
6. Luxury Line Pink Extension
7. Evolution Line Cover Peach
8. Classic Line Deluxe Natural



**Tuti kombináció:**  
Kombináld a még természetesebb hatás eléréséért a Deluxe Camouflage és Deluxe Natural zseléket. Használd a Deluxe Snow White zselét a hófehér francia rész eléréséért.

**Perfect match:**  
For a more natural effect, mix our Deluxe Camouflage and Deluxe Natural Gels. Use the Deluxe Snow White gel to achieve a snow white french part!

01. Készítette / Made by: Gyimesi Dóra - Classic Line Pro Cover Gel, 02. Készítette / Made by: Gyimesi Dóra - Classic Line Deluxe Camouflage Gel, 03. Készítette / Made by: Horesnyiné Gitta - Classic Line Stone Hard Cover Gel, 04. Készítette / Made by: Horesnyiné Gitta - Classic Line Cover Pink Gel, 05. Készítette / Made by: Horesnyiné Gitta - Classic Line Glamour Cover Gel, 06. Készítette / Made by: Horesnyiné Gitta - Luxury Line Pink Extension Gel, 07. Készítette / Made by: Gyimesi Dóra - Evolution Line Cover Peach Gel, 08. Készítette / Made by: Gyimesi Dóra - Classic Line Deluxe Camouflage Gel, Deluxe Natural Gel

Építő zselék Builder Gels	ZSELÉ CSALÁD PRODUCT LINE	TERMÉK NÉV PRODUCT NAME	VISZKOZITÁS VISCOSITY	3 AZ 1-BEN (EGYFÁZISÚ) 3 IN 1 (ONE-PHASE)	UV	LED	CCFL	✋	SPECIALITÁS SPECIALITY	EXTRÉM FORMÁK ÉPÍTÉSÉHEZ IS SUITABLE FOR EXTREME FORMS	
	CLASSIC LINE	Medium Clear Gel	●●●○○	✓	1 min 20 sec 10 sec	✓				versenyhez ajánlott / also for competition purposes	✓
		Deluxe Clear Gel	●●●●○	✓	2 min 20 sec 10 sec	✓				kristályos szerkezet / crystalline structure	✓
		Builder Clear Gel	●●●●○	✓	1 min - 20 sec	✓				magas fényű / high shine gel	✓
		Builder Blue Gel	●●●●○	✓	1 min - 20 sec	✓				színélénkítő / color brightening formula	✓
		Super Pink Gel	●●●○○	✓	1 min - 10 sec	✓				körömágy magasítás / create balance point	✓
		Builder Pink Gel	●●●●●		1 min - 20 sec					törött sarkak pótlása sablon nélkül / fill broken nail corner without nail form	
		French Pink Gel	●●●○○		1 min - 20 sec	✓				fehér színű körömökhez ajánlott / recommenden for single color nails	
		Glamour Clear Gel	●●○○○		2 min - 40 sec	✓				csillámló építő effekt-zselé / shimmering builder effect gel	
		Baby Pink Gel	●●○○○		2 min - 40 sec	✓				Baby Boomer hatás / Baby Boomer effect	
Sculpting Clear Gel		●●●○○	✓	2 min - 1 min	✓				sárgulásmentes / non-yellowing	✓	
EVOLUTION LINE	Mega Clear Gel	●●●○○	✓	1 min 10 sec 20 sec					nem éget / no heat gel		
	Smooth Clear Gel	●●○○○	✓	1 min 10 sec 20 sec					nem éget / no heat gel		
LUXURY LINE	Builder Clear Gel	●●○○○	✓	1 min 10 sec 10 sec					leoldható / soak off gel		
	Thin Clear Gel	●○○○○	✓	1 min 20 sec 20 sec					leoldható / soak off gel		
Körömágyhosszabbító zselék Camouflage Gels	ZSELÉ CSALÁD PRODUCT LINE	TERMÉK NÉV PRODUCT NAME	VISZKOZITÁS VISCOSITY	ÁRNYALAT COVERING ABILITY	UV	LED	CCFL	✋	SPECIALITÁS SPECIALITY	JELMAGYARÁZAT NOTATIONS	
	CLASSIC LINE	Deluxe Natural Gel	●●●○○		2 min 25 sec 10 sec	✓				nude köröm alá / use under nude color nails	UV Kötési idő UV lámpában Curing time in UV lamp
		Cover Pink Gel	●●●○○		2 min 50 sec 1 min	✓				versenyhez ajánlott / also for competition purposes	LED Kötési idő LED lámpában Curing time in LED lamp
		Pro Cover Pink Gel	●●●○○		2 min 1 min 40 sec	✓				optimális pigmentáltság / optimal pigmentation	CCFL Kötési idő CCFL lámpában Curing time in CCFL lamp
		Deluxe Camouflage Gel	●●●○○		2 min 50 sec 20 sec	✓				alapréteg nélkül építhető / sculpt without clear base	
		Glamour Cover Pink Gel	●●●○○		2 min 50 sec 40 sec	✓				gyöngyház hatás / pearly shine	
		Stone Hard Cover Gel	●●●●●		2 min 20 sec 40 sec	✓				extrém sűrű / extremely thick	
	EVOLUTION LINE	Cover Peach Gel	●●●○○		1 min 40 sec 1 min	✓				nem éget / no heat gel	✋ Hajlíthatóság Suitable for pinching
LUXURY LINE	Pink Extension Gel	●●●○○		1 min 30 sec 1 min					leoldható / soak off gel		
Fehér zselék White Gels	ZSELÉ CSALÁD PRODUCT LINE	TERMÉK NÉV PRODUCT NAME	VISZKOZITÁS VISCOSITY	FEDŐKÉPESSÉG COVERING ABILITY	UV	LED	CCFL	✋	SPECIALITÁS SPECIALITY		
	CLASSIC LINE	X White Gel	●●○○○	jó   good	2 min 90 sec 60 sec					nem éget / no heat gel	●○○○○ Hig   Flowing ●●○○○ Folyékony   Thin ●●●○○ Közepes   Medium ●●●●○ Sűrű   Dense ●●●●● Extra sűrű   Extra thick
		Xtreme Thick White Gel	●●●●○	kiváló   excellent	2 min 30 sec -	✓				3D diszítés / also for 3D nail art	
		Deluxe Snow White Gel	●●●○○	kiváló   excellent	3 min 20 sec 70 sec	✓				reszelhető / suitable for filing	
		Milky White Gel	●●●●○	félíg áttetsző   semi-transparent	1 min - 30 sec	✓				Baby Boomer hatás / Baby Boomer effect	
		Builder White Gel 2.0	●●●●○	kiváló   excellent	2 min 30 sec 60 sec					élénk hófehér / Blinding white	
	EVOLUTION LINE	Supreme White Gel	●●●○○	kiváló   excellent	1 min 30 sec 30 sec	✓				nem éget / no heat gel	
LUXURY LINE	French White Gel	●●○○○	kiváló   excellent	1 min 90 sec -					leoldható / soak off gel		
BUILDER COLOR GEL	French Builder Color Gel IX.	●●●●●	kiváló   excellent	3 min 30 sec 2 min	✓				nem kell clear fedőréteg / no clear overlay needed		



# SZÍNES ZSELÉK

## COLOR GELS

*We prefer living in...*



*...color.*

# 34 SZÍNES UV ZSELÉ

## COLOR UV GELS



A MYSTIC NAILS színes zselék rendkívül könnyen kezelhető lágy zselék, melyeket rövid kötési idő, kiváló fedőképesség és pazar színválaszték jellemez.

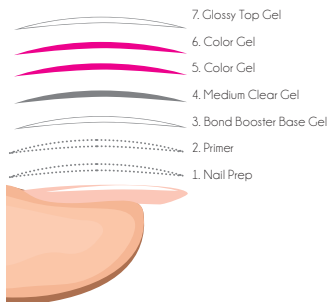
### Kötési idő:

2 perc (min. 36 W UV lámpában).

*The MYSTIC NAILS color UV gels are easily applicable, soft gels with short curing time, excellent covering ability and magnificent color range.*

### Curing time:

2 minutes (min. 36 W UV lamp).



14. Silver



45. Minty



63. Fire Flower



10. Red



19. Lilac



28. Metallic Violet



49. Pink Panther



26. Metallic Rose



48. Blue Sky



46. Green Peace



31. Metallic Cherry



39. Chili



33. Metallic Purple



20. Indigo



37. Coral Red



43. Fluo Pink



47. Deep Forest



44. Fluo Green



40. Bordeaux



56. Bloody Mary



16. Blue



09. Black



59. Pink Parade



30. Pearl Pink



18. Fuchsia



58. Dream Diary




01



02




03



04







01.



02.



03.



04.



42. Fluo Yellow



34. Sun glow



60. Purple Bell



61. Mojito



72. Sunset Boulevard



75. Red Clam



55. Disco Ball



11. Gold



17. Yellow



41. Fluo Orange



68. Pink Fetish



62. Green Apple



73. Soulmate



71. La Femme



51. Nude Skin



12. Metallic Sand



53. Gaily Salmon



27. Metallic Orange



67. Summer Love



65. Sombriero



74. Deep Claret



70. Passion



13. Metallic Brown



52. Earth Ground



50. Peach



66. Pink Lolly



64. Caribbean



69. Celebration



54. Milk Chocolate



57. Milky Mouse

05



MY NAILS  
ARE AS EXTREME AS MY LIFE!





**MINDENT BELE! KÖRÖM DESIGN**  
*PUT EVERYTHING IN IT! NAIL DESIGN*



# MÁGNESES SZÍNES ZSELÉ

## MAGNETICOLOR GEL

4 g

LED 50 sec

UV 2 min

CCFL 40 sec

### Használata:

Vigyük fel a választott színt vékony rétegben az épített körömré (zselé vagy porcelán) majd köttessük 2 percig UV lámpában. Még egy vékony rétegben fedjük a körömöt és köttetés előtt a mágneset közelítsük egészen a körömfelszínhez max. 2-3 mp-ig. Köttessük további 2 percig, majd fedjük Glossy Top Gel-el, ügyelve a köröm élének lezárására. Használat előtt fel kell keverni lassú, óvatos mozdulatokkal.

**Megjegyzés:** Ha túl sokáig mágnesezzük vagy többször közelítjük, akkor szinte teljesen eltűnhet a csík. Ebben az esetben köttetés nélkül húzd át a színen az ecsetet néhányszor, mely így ismét mágnesezhető!

**Tipp:** A Mágneses Színes Zselék mágnesezés nélkül is használhatóak, kiváló fedőképességük alkalmassá teszi őket teli körömök és francia körömök készítésére is.

### Usage:

Apply a thin layer of the chosen MagnetiColor Gel on the sculpted nail (UV gel or acrylics) and cure for 2 minutes in UV light. Apply the second thin layer and before curing put the magnet above the nail for 2-3 seconds. Cure for 2 minutes in UV light then cover with Glossy Top Gel paying attention on sealing the free edge. Always stir up before usage but very gently with slow motions in order to avoid bubbles.

**Notice:** In case the magnet is kept for too long time above the nail the effect might vanishes. In this case you only need to go through the surface with a few brush strokes to "refresh" the color and you can try again with the magnet.

**Tip:** The MagnetiColor Gels can be also used without magnet as their flawless covering ability makes them suitable to decorate mono color nails or even french style.

Diszítési ötletek:  
Nail Art ideas:



\*Mágnesezés nélkül  
\*without magnet

\*Mágnesezéssel  
\*with magnet



Kombináld porcelánporral a bársony hatás eléréséért!  
Combine with acrylic powders to have a velvet-like effect!



01. Argento



02. Rossetto



03. Viola



04. Mare



05. Cioccolato



06. Smeraldo



07. Piattone



HA KÜLÖNLEGESSÉGRE VÁGYSZ:

IF U WOULD LIKE TO HAVE SOMETHING SPECIAL:





# 38 DIAMOND GEL

DIAMOND UV ZSELÉ -  
DIAMOND UV GELS



A Diamond zselék lágy, gyors kötési idejű, válogatott csillám zselék, melyek különlegessége, hogy nem hivalkodó, ugyanakkor rendkívül elegáns megjelenést kölcsönöznek a körömnek és viselőjének. Könnyen kezelhető, önterülő csillám zselék, melyek ragyogóvá teszik a körömöket.

*Diamond gels are a collection of soft glitter gels providing very elegant and luxurious appearance. Self levelling, easily applicable and sparkling gels with mysterious colors and short curing time.*





## GLITTER GEL

CSILLÁM UV ZSELÉ - GLITTER GELS



Kiváló fedőképesség, mely az optimális viszkozitás és a különleges szemcsésű csillámok tökéletes kombinációjának köszönhető.

Gyors kötési idejével, pazar színeivel és káprázatosan fényes csillámszemcséivel egyedülálló a piacon.

*Flawless covering ability ensured by the perfect combination of optimal viscosity and special grained glitter particles.*

*Short curing time, glamorous glitters and amazing colors... These are the Glitter Gels from MYSTIC NAILS.*

Használat előtt javasoljuk minden alkalommal felkeverni.



*It is recommended to stir up the gels before every usage.*



01. Vanilla



16. Starlight



08. Green



05. Ice Blue



17. Deluxe Gold



12. Antique Gold




09. Turquoise



03. Ocean Blue



13. Flame



02. Rose Copper




10. Night Life



11. Silver Sensation



14. Rouge



06. Dark Copper



07. Burgundi



04. Lavender



15. Sweet Pink





50 sec



4g



2 min



1 min

- Hihetetlenül **magas pigmentáltság**
- Teljesen **szárazra és fényesre kötő** színes zselé
- **Fixálásmentes**
- **Felületi díszítéshez** kiváló (cukorhatás, 3D hatás, one-stroke)
- A színek egymással keverhetők, így még több színárnyalatot kaphatunk
- *Incredibly **high pigmentation***
- *Cures with **high shine and without sticky surface***
- ***No sticky residue color gel***
- *Great for **nail art on the top of the nail** (candy and 3D effect, one-stroke)*
- ***Colors can be mixed** with each other freely to create new shades*



04. Cocktail



17. Poisoned Apple



01. White Blanket



03. Pure Pink



24. Miami Vice



21. Pink Punch



16. Eriean



25. Citrus



08. Forest Fruit



20. Cosmopolitan



09. Nude Rose



11. Rose Garden



07. Dark Purple



06. Pure Violet



28. Latte Macchiato



29. Lemonade



19. Mandarin



05. Peach Passion



14. Forget Me Not



15. Pepper Mint



13. Hibiscus



02. Mollo Nero



12. Pure Purple



27. Palm Tree



18. Funky Red



22. Groovy Green



23. Vanilla Yoghurt



26. Stardust



10. Gold Coin



30. Juicy Orange



31. Dark Chocolate



**Tipp:** A köröm egészének egy színnel borítása estén, ha szeretnénk a tartósságot még jobban kitolni, használjunk ColorMe! Base/Gloss-t vagy Luxury Glossy Finish Gel-t fedőfényként!

**Tipp:** When covering the whole nail with one color, to ensure more durability, we recommend sealing the nail with ColorMe! Base/Gloss or Luxury Glossy Finish Gel as an overlay!



made with love  
*Le Grande*



INDIAN SUMMER COLLECTION



32. Dark Mauve



34. Dijon Mustard



36. Marshmallow



33. Jungle Green



35. Toffee

TROPICAL ISLAND COLLECTION



37. Festival



38. Sun God



40. Blue Jeans



44. Summer Breeze



41. Berry Smoothie



43. Coral



39. Sail Away



42. Powder



Glamour Liner Brush #0



STEP BY STEP



01. Készítette / Made by: Gyimesi Dóra - LeGrande UV Gel Indian Summer Collection.



BRING  
TROPICAL  
FEELING ON YOUR NAILS!

02. Készítette / Made by: Tatiána Predyus: LeGrande UV Gel 22. Groovy Green, 01. White Blanket, Powder Clear





- Sűrű, krémes állagú **festő színes zselé**
- **Leheletvékony vonalak** festését teszi lehetővé
- **Egy-mozdulat, zhostovo** technikához tökéletes pigmentációval rendelkezik
- Fedőképessége sokkal **élénkebb színátmenetet** biztosít
- **Fényes felületre is** tökéletesen tapad
- UV fényre kötő zselé, ezáltal **nem szab időkorlátot a precíz minták kivitelezésében**
- **Fixálásmentes** festőzselé, ezért nem szükséges fényzselével borítani a díszítést

**Fontos:** Csakis száraz, zsírtalan felületen köt meg! (Használhatjuk fixált fényes vagy mattított felületen vagy fixálásmentes fényzselé tetején.)

- Thick viscosity paste **painting gel**
- Can paint **incredibly thin lines** with them
- Absolute perfect pigmentation for **zhostovo and one-stroke** techniques
- Its covering ability ensure **brighter color blending**
- Great adhesion **even on shiny surfaces**
- Ensures **unlimited time to create precisely detailed patterns**

**Important:** Only cures on dry and clean non oily surface! (Can be used on wiped (non sticky) shiny or matte surfaces or on top of no wipe glossy gels.)



**Tipp:** a színek egymással keverhetőek így újabb árnyalatokat kapunk.

**Tipp:** 3D hatás érhető el, több réteg egymásra festésével.  
(Minden réteg között köthessük!)

**Tip:** Color can be mixed freely to create new and more tones.

**Tip:** Put more thin layers on top of each to reach 3D nail art design.  
(Always cure every single layer!)



01. White



09. Mustard



16. Vivid Yellow



03. Gold



10. Brown



14. Vivid Orange



05. Red



15. Vivid Pink



08. Pink



02. Black



11. Purple



04. Silver



06. Blue



07. Green



13. Vivid Green



12. Pistachio

ICE CREAM COLLECTION



Ice Cream - Vanilla



Ice Cream - Melon



Ice Cream - Punch



Ice Cream - Blueberry



Ice Cream - Smurfs




Ice Cream - Kiwi




FELHASZNALT ANYAGOK - USED MATERIAL

Nail Stamping 03.  
Clamour Liner Brush #0




Nail Art Gel 10,  
Ice Cream - Melon  
Silver Liner Brush #00



Nail Art Gel 03-01,  
Ice Cream - Punch  
Clamour Double Brush



Nail Art Gel 01,  
Ice Cream - Blueberry  
Rhinestones



Nail Art Gel 01,  
Ice Cream - Smurfs  
Micro Glitter Powder



Nail Art Gel 01,  
Ice Cream - Kiwi  
Clamour Liner Brush #0





STEP BY STEP  
BY DÓRA GYIMESI



ŐSZI ZSELÉS FESTÉS  
AUTUMNAL GEL PAINTING







ColorMe!

GÉL LAKKOK

GEL POLISH

*Make nail contact...*

*...before eye contact.*



- 3 lépéses gél lakk rendszer (alap - szín - fedő)
- Egyedülálló **rugalmasságának** köszönhetően, nem reped, nem törik
- **Tapadása tökéletes**
- Porcelán körmökre is kiválóan alkalmazható
- Problémamentes, **hosszan tartó hatás**

**Fontos:** Alapszabályként minden színt rendkívül vékony rétegben vigyünk fel és ne egyetlen réteggel akarjuk elérni a tökéletes fedést.

A sötét színek valamivel hosszabb kötési időt igényelnek: UV lámpában 3 perc (36W).

- 3 step gel polish system (base - color - top)
- Extreme flexibility prevents cracking and breaking
- Perfect adhesion
- Great to use on acrylic nails as well
- Long lasting durable wear without any problems

**Important:** Always apply every color in very thin layers and try not to achieve complete and perfect covering with only one layer.

Darker colors need more time to cure properly: 3 minutes in UV lamp (36W).



78. Sparkling Scarlet



77. Sparkling Bronze



50. Aztec Gold



76. Shimmer Sand



75. Shimmer Silver



84. Halo Silver



39. Aubergine



42. Dark Grey



41. Military Green



43. Mother Land



81. Cashmere



51. Sea Stone



82. Louvre



26. Desert Rose



48. Orchid



87. Pearly Skin



83. Liquid Silk



46. Cosanova



15. Innocence



58. Cotton Candy



04. Pinkish Pearl



40. Rosebud



86. Dragon Blood



12. Sweet Dreams



47. Brilliant Red



01. American Beauty



45. Red Carpet



05. Ferrari Red



102. Dara's favourite



57. Eggplant



07. Wild Roses



66. Cupido



06. Maniac



10. Fruit Punch



08. Candy Pink



11. Pink Cadillac



29. P.S. I love U



27. Menta



72. Fresh Flint



61. Citrus



28. Sunrise



36. Coast to Coast



62. Pistachio



80. White Satin



03. White Wedding




**+**  
 Kombináld nude árnyalatú gél lakkal a **Baby Boomer** hatásért!  
 Use nude colored gel-polish with it for **Baby Boomer** look!



HEY!  
**COLORIZE**  
 YOUR WORLD!








DIZZY COLLECTION



METALLIC



FRUITY



DRAGON EYE COLLECTION



**Használata:** Mindig egy alapszínre kell őket használni. A színre felvitte Dragon Eye Effect gél lakk fölé helyezem a mágnes 2-3 mm távolságra, majd 1-2 mp-ig otthagom, ezt követően pedig lámpában megköttem. Gél lakk alapszín mellett bátran használható bármely Színes Zselé vagy LeGrande Színes Zselé tetején is.

**Usage:** These effect gel polishes always need a base color to be applied on as a cover coat. Apply the Dragon Eye Effect gel polish on the base color and place the magnet over the nail (2-3 mm distance) for 1-2 seconds finally cure in UV for 2 min. or LED for 50 sec. CCFL for 20 sec.

01. Készítette / Made by: Horesnyiné Gitta - ColorMe! Gel Polish Dizzy Collection, 02. Készítette / Made by: Horesnyiné Gitta - ColorMe! Gel Polish Metallic Collection, 03. Készítette / Made by: Gyimesi Dóra - ColorMe! Gel Polish Dragon Eye 01. Olive, 04. Készítette / Made by: Horesnyiné Gitta - ColorMe! Gel Polish 104. So Unique, UV Painting Nail Art Gel Ice Cream Collection - Melon



**AHOGY KÉRTED**  
KOLLEKCIÓ  
AS U WISH COLLECTION

Veled is előfordult már, hogy amikor megkérdezted a vendégedet arról, milyen körmöt szeretne, ő tanácstalanul csak ennyit mondott: „nem tudom” vagy „rúd bízom”?

Ismerős, ugye? Nos, **íme a megoldás!**

Megérkezett az „**AHOGY KÉRTED**” kollekción a MYSTIC NAILS-tól! Ez a bohókás Gél Lakk kollekción 6 új színnel nem csak megoldást nyújt a színválasztásban, hanem mosolyt is csal a vendégek arcára, amikor eléjük teszed és körmeikre kened az általuk kért/kívánt "színt".

*Has it ever happened to you that when you asked your client what kind of nails she would like to have, she only said something like "I don't know" or "It's up to you"? Sounds familiar, doesn't it?*  
**We have created the solution for You!**

The "AS U WISH" collection is here only from MYSTIC NAILS! This new and playful collection of 6 gel polishes not only offers a clever solution to you, but it also makes your clients smile a little, when you apply the "color" they wished/asked for.

MILYEN KÖRMÖKET SZERETNÉ?  
WHAT KIND OF NAILS WOULD U LIKE?

LILA GŐZÖM SINC'S...  
I HAVE NO IDEA...

AHOGY KÉRTED  
kollekción AS U WISH  
collection



96. RUD BIZOM  
UP TO U



100. VALAMI TRENDI  
SOMETHING TRENDY



97. LEPT MEG  
SURPRISE ME



101. NEM TUDOM  
I DON'T KNOW



104. OLYAN EGYEDI  
SO UNIQUE



108. TÖ KÉRDÉS  
GOOD QUESTION



98. EGYSZERŰ  
SIMPLE



103. LILA GŐZÖM SINC'S  
I HAVE NO IDEA



105. DÖGÖS  
HOT



109. KELLEMEK  
PLEASANT



99. MINDEGY  
WHATEVER



107. VALAMISZÖLT  
SOMETHING SOLID



106. ŐSZIES  
AUTUMNAL







**Tipp:** bátran alkalmazható színes zselén és porcelánon is.

Nagyon figyelmesen vigyük fel a teljes felületet takarva, mert a be nem fedett területek fényesen maradnak!

**Tip:** Absolutely suitable to use on Color Gels and even on acrylics. Always cover the complete surface of the nail as the missed parts will stay shiny.

előtte / before

utána / after

## MATTE FINISH GÉL LAKK - GEL POLISH



12 ml



20 sec



25 sec



2 min

- Matt fedő gél lakk
- Használat előtt felrázandó
- Kötés után fixálni kell

- Matte top gel polish
- Shake up well before usage
- Cures with sticky surface

## BASE/GLOSS FÉNYZSELÉ - TOP GEL



12 ml



30 sec



30 sec



2 min

- Alapozó és egyben fedőfény gél lakk
- Tartós magas fényt biztosít
- Rendkívül rugalmas
- Leoldható
- Gél lakk alapozóként tökéletes tapadást és rendkívüli tartósságot biztosít
- Fixálni kell
- Gél lakkhoz fejlesztett, de fényzseléként bátran használható zselé és porcelán épített körömökön is

**Javaslat:** Alapként használva a Base/Gloss-t minden esetben vékonyan vigyük fel!

- Base and top gel polish
- Grants durable high shine
- Very flexible
- Soak off
- Provides great adhesion when used as base gel polish
- Cures with sticky surface
- Improved specifically for gel polishes but also great to use as a glossy gel on any gel or acrylic nails

**Advice:** Always use in very thin layers while applied as a base gel polish!

## EASY OFF PREP ELŐKÉSZÍTŐ FOLYADÉK - PREPARATION LIQUID



10 ml

Speciális köröm előkészítő folyadék, melyet kimondottan a ColorMel gél lakkok használatához fejlesztettünk ki, a könnyű leoldhatóság érdekében.

### Jellemzői:

- tökéletesen előkészíti a natúr körömöt a gél lakkok használatához
- rendkívül jó tapadást eredményez, ugyanakkor könnyű leoldhatóságot
- teljesen sovmentes, kíméletes a natúr körömhöz
- tartós viselet, felválás nélkül

*Nail preparation liquid specifically developed for the ColorMel gel polishes line to ensure durable wear but quick and easy soak off removal at the same time. Unique formula which provides excellent adhesion underneath the gel-lack but also helps the soak off process.*

### Features:

- prepares the natural nails for gel-lack usage
- ensures excellent adhesion but easy removal at the same time
- does not contain acids
- provides durable wear without lifting or chipping

## LEOLDÓ FÓLIA FOIL WRAP



100 db / csomag  
100 pcs / box

## COLORME! REMOVER LEOLDÓ FOLYADÉK - REMOVER LIQUID




125 ml





# FLEXI BUILDER BASE GEL

GÉL LAKK - GEL POLISH



12 ml

30 sec

50 sec

2 min

**Flexi**, mint rugalmas: Extrém rugalmas, hajlítható gél lakk.  
**Builder**, azaz építő: Javítani, pótolni szükséges a körömhosszon?

A Flexi Builder Base gél lakkal sablonon **kipótolható** a **letört körömsarkot** és akár 3-5 mm hosszan is **hozzáépíthetsz a természetes körömhöz**.

**Base**, mint alap: Vastag alapot képez, így a köröm kevésbé sérülékeny, ezáltal **tartósabb viseletet biztosít**.

Sűrű állaga lehetővé teszi a **körömlemez magasítását** (C-ív építését), valamint **kiegyenlíti a köröm felületét**, ami még szebb és tökéletesebb alapot biztosít a gél lakk szín alá.

**Jellemzői:**

- áttetsző
- leoldható
- rugalmas
- sűrű
- fixálni kell
- sárgulásmentes

**Flexi:** Extremely **flexible and pinchable** gel polish.

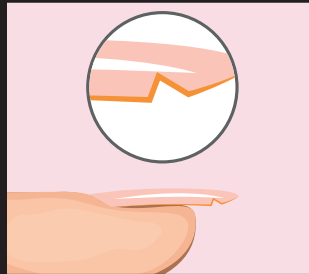
**Builder:** Correction and/or extension needed for the natural nail? With Flexi Builder Base gel polish you can **complete the broken nail corner** or **extend the natural nail** even 3-5 mm long on a nail form.

**Base:** Provides thicker base ensuring **more durable wear**. Thick viscosity **enables to create nice C curve** (arch) and also **levels the surface of the natural nail** which grants much nicer base for any coloured gel polish applied on the top.

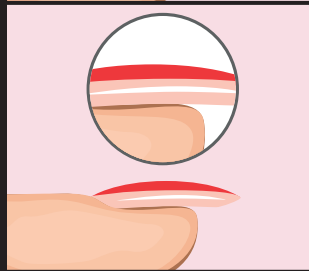
**Features:**

- clear
- soak off
- flexible
- thick viscosity
- cures with sticky surface
- anti-yellowing

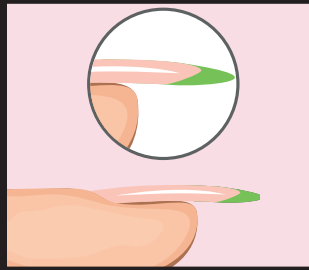
LETÖRT KÖRÖM JAVÍTÁSA  
REPAIRS BROKEN NAIL



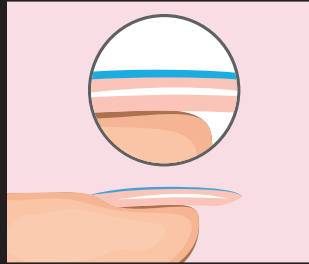
C-ÍV ÉPÍTÉSE  
BUILD C-CURVE



KÖRÖM HOSSZABBÍTÁSA  
EXTEND NAIL



KÖRÖM KIEGYENLÍTÉSE  
HARDENS NAIL



KÖRÖMÉPÍTÉS GÉL LAKKBÓL?  
DE MÉGIS HOGYAN?  
FLEXI BUILDER BASE GÉL LAKK-AL!

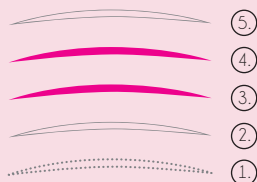
NAIL EXTENSION FROM GEL POLISH?  
HOW?  
WITH FLEXI BUILDER BASE GEL POLISH!

STEP BY STEP



**TARTÓS ÉS LEOLDHATÓ**  
**DURABLE & SOAK OFF**

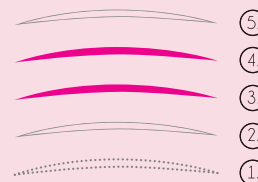
Ha a **leoldhatóság** és a **tartósság** egyaránt fontos.  
*If durability and **soak off** feature are also important.*



5. ColorMe! Base/Gloss
4. ColorMe! Gel Polish
3. ColorMe! Gel Polish
2. ColorMe! Base/Gloss
1. Primer - Acid Free

**KÖNNYŰ LEOLDHATÓSÁG**  
**EASY SOAK OFF**

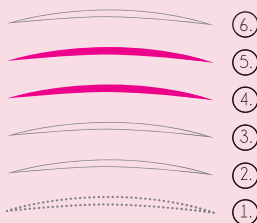
Ha a **könnyű leoldhatóság** előnyt élvez a tartóssággal szemben.  
*If you prefer **easier soak off** process than durability.*



5. ColorMe! Base/Gloss
4. ColorMe! Gel Polish
3. ColorMe! Gel Polish
2. ColorMe! Base/Gloss
1. **Easy Off Prep**

**EXTRA TARTÓS, DE NEHEZEN LEOLDHATÓ\***  
**EXTRA DURABLE BUT HARD TO SOAK OFF\***

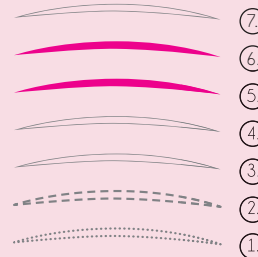
A lehető **legtartósabb** eredmény, melyhez azonban **nehezebb leoldhatóság** párosul.  
*Most durable results but harder to remove by soaking.*



6. ColorMe! Base/Gloss
5. ColorMe! Gel Polish
4. ColorMe! Gel Polish
3. **ColorMe! Base/Gloss**  
(Kötetés/Cure - fixálás/  
clean - bufferelés/buff)
2. ColorMe! Base/Gloss
1. Primer - Acid free

**PROBLÉMÁS KÖRÖMRE, NEM LEOLDHATÓ**  
**FOR PROBLEMATIC NAILS, NOT SOAK OFF**

Nagyon **problémás körömre** megoldás, ha **nem fontos a leoldhatóság**.  
*Best solution for problematic nails in case **soak off removal** is not important.*



7. ColorMe! Base/Gloss
6. ColorMe! Gel Polish
5. ColorMe! Gel Polish
4. ColorMe! Base/Gloss  
(Kötetés/Cure - fixálás/  
clean - bufferelés/buff)
3. ColorMe! Base/Gloss
2. **Bond Booster Base Gel**
1. Primer - Acid free

\*Tipp: ugyanez az eljárás javasolt sötét színeknél, hogy véletlenül se húzódjon fel a szín a szélekről köttetés során.

\*Tip: same process recommended while using dark colors to avoid shrinking during the curing.

# PORCELÁN CSALÁD

ACRYLIC SYSTEM

*Keep calm...*



*... and use acrylic.*



Acrylic nails are...



100% átlátszó, mikroszemcsés **építő** porcelán por, rendkívüli tapadással. Tartós és ellenálló, a továbbfejlesztett **optimalizált kötési idő** elegendő mozgásteret biztosít a köröm megépítéséhez.

100% **clear**, extra small grained acrylic **sculpting** powder with great adhesion and full control. Advanced clear powder with **optimized drying time** which ensures durable and strong sculpting.

5 ml, 15 ml, 30 ml



**Hófehér** porcelán por, nem sárgul és **kiváló tapadás** jellemzi. Tartós, vékony, természetes hatású műköröm építést tesz lehetővé.

Small grained, **extra white** acrylic powder, with **excellent adhesion**. Provides durable, thin and natural looking nails.

5 ml, 15 ml, 30 ml



**Hófehér**, apró szemcsés, lassú kötésének köszönhetően **jól formázható**, nem foltos, kiváló tapadású porcelán por. Tartós, vékony, természetes hatású műköröm építést tesz lehetővé. **Versenyzéshez** ajánlott.

**Ultra white** extra fine grained acrylic powder. Due to its slow setting time it **can be formed easily**. Provides perfect adhesion and ensures thin natural-looking nail sculpting. Specifically recommended for **competition** purposes.

5 ml, 15 ml



**Tejfehér** porcelán por, mely **tökéletes a természetes holdacska (lunula) kialakítására** közvetlen a körömágy tövénél, valamint kiváló választás az úgynevezett **Pink & White versenyekhez**. Mindemellett a kissé tejes hatású fehér francia vég kedvelőinek is alternatív megoldás, de állagából és kötési idejéből eredően kiválóan használható **építésre is**. **Baby Boomer** körmőkhöz kifejezetten ajánljuk bármely körömágy hosszabbító powder-rel kombinálva. **Salon és verseny** körmőkhöz egyaránt alkalmazható.

*Milky white* acrylic powder especially recommended to create the **perfectly natural looking lunula** just near the skin. Using for the french end or even for sculpting the whole nail a very trendy "milky french effect" can be reached providing nice natural appearance for the nail. Specifically recommended for **Baby Boomer effect** by combining with any camouflage powder. Also great choice for **Pink & White competitions**.

5 ml, 15 ml



**Extra finoman** szemcsézett, **halvány rózsaszín** fedő porcelán por, **natúr hatású** francia manikűrhez. Kiemeli a köröm természetes színét.

*Small grained, light pink* colored acrylic powder. Use as a top layer to provide nice **natural appearance** french manicure.

5 ml, 15 ml



Kiemelkedően szép tisztaságú, **üvegszerűen áttetsző, közép rózsaszín** porcelán por, mely **krémes állagának** köszönhetően **versenyre** is kiváló.


*Medium pink glassy translucent powder.* Excellent adhesion and **creamy consistency**. Also great choice for **competition purposes**.

5 ml, 15 ml



... masterpieces.

## LIQUID BLUE PORCELÁN FOLYADÉK - ACRYLIC MONOMER

 125 ml, 200 ml

Exkluzív porcelán folyadék, mely felerősíti és stabilizálja a porcelán por aktív pigmentjeit, ezzel biztosítva a tökéletes színtartást. A MYSTIC NAILS porcelán porok és a Liquid Blue porcelán folyadék egy olyan speciális együttes, mely feltétlen kontrollt biztosít és tartós, könnyed műkörömépítést tesz lehetővé. A Liquid Blue porcelán folyadék egy továbbfejlesztett formula, melynek köszönhetően a levegősődés és a sárgulás kizár!

*Exclusive monomer liquid to sculpt acrylic nails. This liquid practically intensifies and fixes the acrylic powder's active pigments to ensure color stability and prevent yellowing. The combination of Mystic Nails acrylic powders and Liquid Blue provides absolute continuous control and durable nail sculpting. Advanced formula to prevent yellowing and lifting.*

## LIQUID TARTÓ LIQUID JAR

Dupla falú, hőkiegyenlítő liquid tartó tégely, mely biztosítja, hogy a porcelán kötési ideje melegben se gyorsuljon fel illetve hidegben se lassuljon le. Versenyzőknek kötelező kellék.

*Double walled temperature-balancing liquid jar to prevent the acrylic from quicker curing in hot and slower curing in cold conditions. A must have for competitors.*

## LIQUID SZÍVÓ PÁLCA LIQUID SUCKER



50

POWDER DARK PINK

15 ml

50

5 ml, 15 ml

Üvegszerűen áttetsző, erős rózsaszín porcelán por, melynek finom őrlése tökéletes tapadást és rugalmasságot biztosít. Közepes kötési idejű.

*Dark pink glassy translucent powder with great adhesion and flexibility. Medium setting time.*



50

POWDER COVER PINK

15 ml

50

5 ml, 15 ml

Finom őrlésű, tökéletes tapadású körömágy hosszabbító porcelán por. **Extra finom szemcséinek** köszönhetően a körömágy megformázásához kiváló az állaga. Világosabb bőrszínhez javasoljuk.

*Perfect adhesion and covering ability to ensure durable and natural-looking nail bed extension.*

*Extra fine grained powder with optimal consistency and complete control. Recommended for softer skin tones.*



50

POWDER PINK  
EXTENSION

15 ml

50

5 ml, 15 ml

Rendkívül finom őrlésű porcelán por. Egy árnyalattal sötétebb a Cover Pink pornál. **Tartós, vékony, természetes hatású** műkörömépítést tesz lehetővé. Kiváló tapadás, rugalmasság, **könnyű formázhatóság** és **optimális száradási idő** jellemzi.

*Fine grained special colored camouflage acrylic powder. Provides durable thin and natural-looking nail sculpting. Excellent adhesion with complete control and optimal drying time.*





**Speciális színösszetételű** rózsaszín körömágy hosszabbító porcelán por. Extra finom őrlésű szemcséinek köszönhetően kiváló állagot és kezelhetőséget biztosít a körömágy megformázásához. **Szalommunkában és versenyeken is** kiválóan alkalmazható színárnyalat, mely **tökéletesen összedolgozható a természetes körömággal**. Közepes kötési idő jellemzi.

*Fine grained pink camouflage powder with **special color composition**. Due to its optimal consistency and medium setting time the powder provides easy application and absolute control during usage. Its natural pinkish color **suits the color of the nail bed**. Great choice **for saloon works and also for competitions**.*

5 ml, 15 ml



**Intenzívebb pink árnyalatú**, rendkívül finom szemcsézettű körömágy hosszabbító porcelán por. **Könnyed kezelhetőség**, kiváló tapadás és közepes kötési idő jellemzi. Szalommunkához kiváló, erősebb rózsaszín árnyalatú porcelán por, mely **kiemeli** és optikailag még vakítóbb fehérré varázsolja **a francia véget**.

*Extremely fine granulated camouflage acrylic powder with **more intensive pink shade**. Ensures **easy application** and perfect adhesion with medium setting time. Due to its intensive pinkish color the powder **optically highlights the french white end** which will seem to be even whiter. Recommended for saloon works.*

5 ml, 15 ml



**Apró szemcsézettű**, tökéletes tapadású, **üveg hatású**, áttetsző, rózsaszín porcelán por, közepes kötési idővel. **Rugalmasságának** köszönhetően nehezebben törlik. **Versenyzéshez** kimondottan ajánlott.

***Extra fine grained glassy translucent** pink powder with great adhesion superb **flexibility** and medium setting time. Specifically recommended for **competition purposes**.*

5 ml, 15 ml







**PORCELÁN VIRÁGOK**  
ACRYLIC FLOWERS







8 ml




Rendkívül **finom szemcsés** színes porcelán porok, melyeket kiváló szintartás és tökéletes tapadás jellemez.

Az optimális pigmenttartalom **tiszta, élénk színeket**, ugyanakkor kompromisszum nélküli **tökéletes tapadást** biztosít.

*Very fine granulated color acrylic powders with advanced adhesion.*

*Special admixture to prevent yellowing and reach **excellent color stability**.*

## CSILLÁMOS / GLITTERING





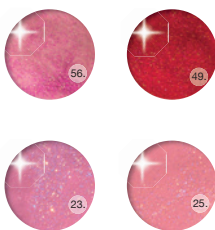





## SELYEMFÉNYŰ / SATIN



## MATT / MATTE FINISH



## NEON / NEON






01.



02.



03.



04.



05.

HEY!  
**NEW**  
 ARRIVALS!







PORCELÁN VIRÁGOK  
ACRYLIC FLOWERS





# SUPREME AKRIL FESTÉKEK

ACRYLIC PAINTS

*Paint...*



*...your dreams.*



40 ml

- Tégelyből kivéve akár **több órán keresztül** is felhasználható marad.
- Vékony rétegben a körömrre felfestve **levegőn szárad.**
- **Krémes állagának** és extra pigmentáltságának köszönhetően kitűnő fedőképességű, ezáltal különböző élethű virágokat festhetünk vele.
- Diszítéshez, árnyékoláshoz, 3D porcelán kontúrozásához **kifejezetten** ajánljuk

- *If removed from jar it stays **usable for hours***
- *If painted on a nail in a thin layer it **dries in air***
- *Thanks to its **creamy consistency** and high pigmentation these acrylic paints have **great covering capability** ensuring lively painted flowers and nail art designs.*
- ***Specifically recommended** for painting nail art decorations, shading and contouring 3D acrylic designs.*



02. Nero



11. Marrone



12. Viola



07. Indaco



13. Mare Blu



20. Menta




19. Biscotto



01. Bianco



03. Giallo



10. Arancione



09. Rosa




06. Magenta



17. Azzurro



18. Mostrada




14. Lime



08. Smeraldo




04. Rosso



05. Rubino



15. Punch



16. Grigio





### KIKEVERNÉD A SAJÁT SZÍNEIDET?

A festék tároló dobozban biztonságosan tárolhatod új színeidet.\*

#### WANT TO MIX YOUR OWN COLORS?

Do it in Nail Art Gel / Acrylic Paint holder, where you can store your new colors safely.\*

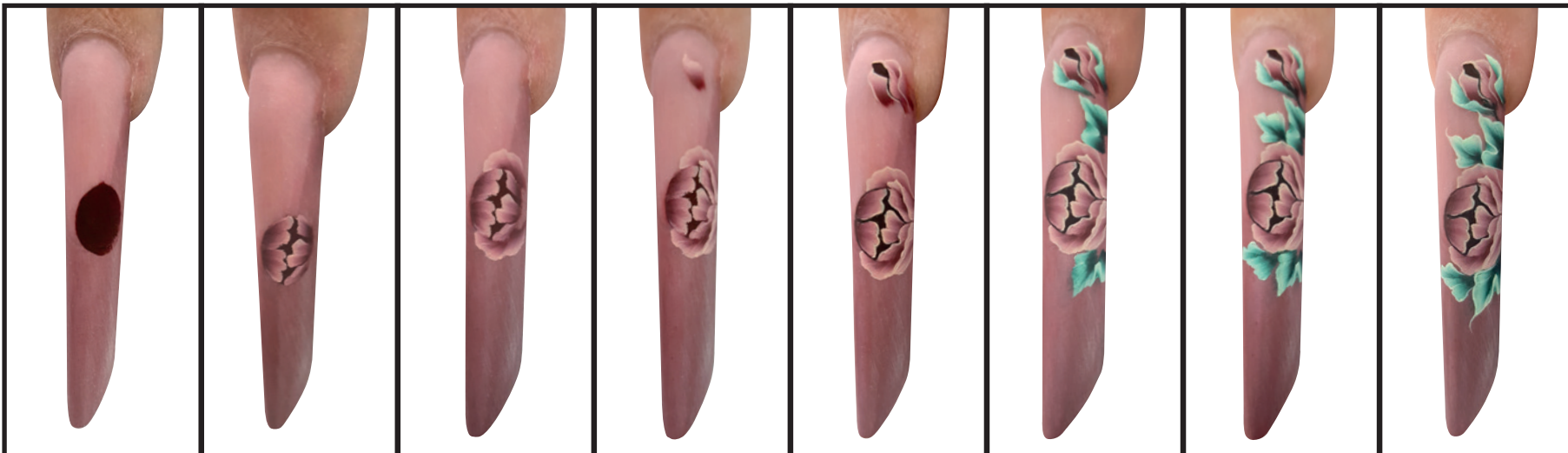


FESTŐZSELÉ / AKRIL FESTÉK TÁROLÓ DOBOZ (15 SZÍNNEK)  
 NAIL ART GEL / ACRYLIC PAINT HOLDER (15 COLORS)

\* A technikai szempontok figyelembevételével azonos termékszaládon belül.  
 \* Due to technical considerations, mix products within product lines.







## EGYMOZDULAT FESTÉS

ONE STROKE PAINTING



# MYSTYLE KÖRÖMLAKKOK

NAIL POLISHES

*Nail polish speaks  
louder...*



*...than your words.*



15 ml

- Profesionális körömlakk
- Klasszikus és divatos színárnyalatok széles választéka
- Metál, matt és magas fényű árnyalatok
- 15 ml-es kiszerelésben
- **Kiváló fedőképesség**
- Formaldehid, toluol és dibutil-ftalát (DBP) mentes!

- Professional nail polish
- Wide range of classic and fashion colors
- Metallic, matte and shiny tones
- 15 ml units
- **Perfect covering ability**
- Formaldehyde, Toluene and DBP-free formula

## CAVIAR COLLECTION



111. White Angel



112. Cotton Candy



113. Pink Summer



114. Dune



115. Shocking Pink



116. Bloody Mary



117. Frozen Blue



118. Sailor Blue



119. Banana Split



120. Herbs



121. Honey Honey

- 3D-s szemcsés **kaviár-effekt** lakkok
- **kiváló fedőképesség**
- rendkívül egyszerű és mutatós dizájn
- divatos színekben
- formaldehid, toluol és dibutil-ftalát (DBP) mentes!

- 3D grain **caviar-effect** nail polishes
- **Perfect covering ability**
- Very simple and unique design
- Fashionable colors
- Formaldehyde, Toluene and DBP-free formula

## SHINY COLORS | MAGAS FÉNYŰ ÁRNYALATOK



40. Heartbreaker



39. Saturday Night



17. Red Lips



38. Madonna



53. Ready to Go



14. Truly Black



77. Navy Blue



41. Purple Rain



76. Blue Bay



22. Lovers



21. Why Not



64. Baby Blue



95. Smoky



96. Silver Dust



20. 4 U



56. Fun Fair



75. Phi-Phi Island



74. Menthol Gum



58. Be Green



67. C U Soon



71. Solar Flare



11. White Stir



12. Rosebud



70. Pretty Pink



69. Think Pink



57. Pink Fog



66. Cocktail Party



MATTE COLORS | MATT ÁRNYALATOK



METALLIC COLORS | METÁL ÁRNYALATOK



LIQUID LATEX  
LIQUID LATEX



13 ml

Kényelmes, egyszerű megoldás, mellyel megóvhatjuk a bőrfelületet a díszítéshez használt lakkoktól, gél lakkoktól, akril festéktől, ezzel együtt pedig **időt és energiát spórolhatunk**, amit a tisztogatásra szánnánk.

*Easy and comfortable way to preserve the skin from nail polish, gel polish or acrylic paint and also **saves the time** of cleaning the skin afterwards.*



Ombre díszítéshez elengedhetetlen!

*Must have for Ombre nail art!*



**Légy kreatív!** Kápráztasd el vendégeidet!

Diszíts könnyedén a MyStyle színek és legújabb MYSTIC Körömnymoda kombinálásával. Bővebb leírás a 72. oldalon található.

**Be creative! Dazzle your clients!**  
*Create stunning nail art easily with MyStyle colours and MYSTIC Stamping system. More information can be found on page 72.*

MYSTYLE  
IS YOUR STYLE!





MYSTIC KÖRÖMNYOMDA  
MYSTIC NAIL STAMPING



# KÖRÖMNYOMDA

*To stamp or not to stamp?*

NAIL STAMPING



*That is not even a question anymore!*



Exkluzív körömnymoda  
a MYSTIC NAILS-tól

Miért fogod imádni a Mystic Stamping  
nyomdákat? Például azért, mert...

- kizárólag **stílusos és rendkívül mutatós mintákat** válogattunk össze neked a kliséken
  - a minták mélységére ezred milliméter pontossággal ügyeltünk, hogy onnan a nyomdajejél az **anyagfelvétel a legtökéletesebb** legyen
  - a lemezeket pluszban **kemény műanyag háttal**al erősítettük meg a deformálódást megelőzendő
  - **elegáns és praktikus papírtokban** érkeznek a klisék, hogy tárolásuk során megóvhasd őket az esetleges karcolásoktól és portól
  - **lakkokon túl** még ráadásul használható a kliséket\* **UV Festő Színes Zselékkel** is!
- \* Kivéve Mystic - 02 klisé, melyen nem az összes minta használható UV Festő Színes Zselével.

Exclusive Nail Stamping system  
by MYSTIC NAILS


Why will you love Mystic Stamping  
system? For example because...

- we have collected only **super stylish and fancy patterns** for you
- we paid **extreme attention** to create the optimal depth for the patterns in order to **provide the best application**
- we used **hard plastic backboard** for each cliché to prevent deformation
- you will get the clichés in **elegant and practical paper sheath** to avoid scratching or getting dusty during the storage
- you can use the clichés\* with **our UV Painting Nail Art Gels** as well as with **our nail polishes!**


\* Except cliché Mystic - 02 on which not all patterns can be used with UV Painting Nail Art Gel.




Mystic-01



Mystic-02




Mystic-03




Mystic-04



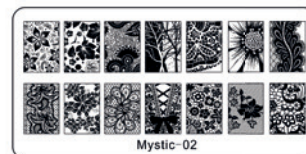
Mystic-05



Mystic-06




Mystic-01




Mystic-02




Mystic-03



Mystic-04



Mystic-05



Mystic-06

Körömnymoda klisé - 01.  
Cliché - 01.


Körömnymoda klisé - 02.  
Cliché - 02.

Körömnymoda klisé - 03.  
Cliché - 03.

Körömnymoda klisé - 04.  
Cliché - 04.

Körömnymoda klisé - 05.  
Cliché - 05.

Körömnymoda klisé - 06.  
Cliché - 06.



01. Készítette / Made by: Horesnyiné Gitta - ColorMe! Gel Polish 109. Pleasant, Mystic Nail Stamping 03., UV Painting Nail Art Gel 01. White, Powder Clear,

02. Készítette / Made by: Gyimesi Dóra - LeGrande UV Gel 16. Encian, MyStyle 64. Baby Blue, Powder Colors 26., 46., Creative Glue Gel 06., Mystic Nail Stamping 05.



Fém nyomda átlátszó fejjel - rózsaszín  
Metal stamper with clear head - pink



Fém nyomda átlátszó fejjel - ezüst  
Metal stamper with clear head - silver



Dupla fejű nyomda  
Double head stamper  
Körömmnyomda lehéző - szürke  
Nail stamping scraper - grey



Körömmnyomda lehéző - átlátszó  
Nail stamping scraper - transparent



Körömmnyomda lehéző - fekete  
Nail stamping scraper - black



Nyomda szilikon fej - átlátszó  
Stamper silicone head - clear



01




02



- |   |  |  |  |  |  |
|---|--|--|--|--|--|
| Felhasznált anyagok:<br>LeGrande UV Gel 02,<br>Malto nero, 31 - Dark<br>Chocolate, 34 - Dilon<br>Mustard, Chrome Mirror<br>Pigment, Mystic Nail<br>Stamping 04. | Felhasznált anyagok:<br>LeGrande UV Gel<br>02, Malto Nero, UV<br>Painting Nail Art Gel<br>Ice Cream - Kivi, Magic<br>Flakes 10., Mystic Nail<br>Stamping 01. | Felhasznált anyagok:<br>UV painting Nail Art Gel<br>11. Purple, French Builder<br>Color Gel VI, Kubergina,<br>Mystic Nail Stamping 01. | Felhasznált anyagok:<br>ColorMe! Gel Polish 109,<br>Pleasant, LeGrande<br>UV Gel 02, Malto Nero,<br>Chrome Mirror Pigment,<br>Mystic Nail Stamping 03. | Felhasznált anyagok:<br>LeGrande UV Gel 39,<br>sail Away, 40. Blue jeans,<br>02. Malto Nero, Mystic<br>Nail Stamping 03. | Felhasznált anyagok:<br>ColorMe! Gel Polish<br>109, Pleasant, Mystic<br>Nail Stamping 03., UV<br>Painting Nail Art Gel 01.<br>White, Powder Clear, |
|---|--|--|--|--|--|







# ECSETEK & KELLÉKEK

BRUSHES &  
ACCESSORIES

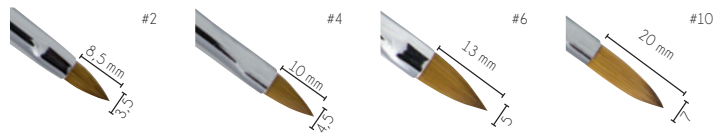
*Being creative is...*

*...the way of life.*






Mystic Porcelán Ecset  
Hegyes, lapos  
Mystic Kolinsky Brush  
Peaked-flat hair




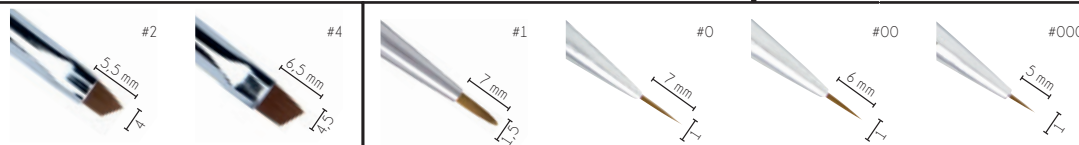
Mystic Porcelán Építő Ecset  
Mystic Kolinsky Sculpting Brush




Zselés Ecset  
Gel Brush



Zselés Ecset  
Ferde szőrű  
Gel Brush  
Slant cut hair



Díszítő Ecset  
Hegyes  
Nail Art Brush  
Peaked



Ezüst Hegyes Ecset  
Hegyes  
Nail Art Brush  
Peaked




Mystic Porcelán Díszítő Ecset  
Hegyes  
Mystic Kolinsky Brush  
Peaked hair


DÍSZÍTŐ ECSETEK




3 darabos díszítő ecset  
szett - fehér  
**3 Pieces Nail Art Brush  
Set - White**



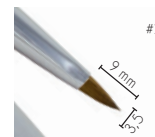




3 darabos díszítő ecset  
szett - ezüst  
**3 Pieces Nail Art Brush  
Set - Silver**





Legyező ecset - mini  
(színátmenethez)  
**Fun Brush - mini**  
(for gradient)








**Ezüst Hegyes Ecset**  
Hegyes-Lapos  
*Nail Art Brush*  
Flat-Peaked




**Kolinsky Fekete Glamour Ecset**  
Építő-Hegyes  
*Kolinsky Black Glamour Brush*  
Sculpting-Peaked



Glamour Zselés Ecset  
Glamour Gel Brush




Glamour Dupla Ecset  
Hegyes #1, Zselés #4  
Glamour Double Brush  
#1 Nail Art Brush, #4 Gel Brush








Glamour Hegyes Ecset  
Glamour Liner Brush



Glamour Ovális zselés ecset  
Glamour Oval Gel Brush



Glamour Pontozó  
Glamour Dotter






DÍSZÍTŐ ECSETEK




Glamour Francia ecset  
*Glamour Easy French Brush*



Glamour Ombre zselés ecset  
*Glamour Ombre Gel Brush*



Glamour Dupla Szivaccsecset  
*Glamour Double Sponge Brush*





1. Kéztámasz (30x10x5 cm)  
Arm Rest (30x10x5 cm)

2. Pumpás tégely  
Fluid Pump

3. Mystic portalanító ecset  
Mystic Dust Brush

4. C-ív hajlító csipesz  
C-curve Tweezers

5. Rózsaszín tároló doboz (18 rekeszes)  
Pink Nail Art Box (with 18 cells)

6. Diszító szalag adagoló  
Nail Art Strip Feeder

7. Portfólió táska (30x30x5,5 cm)  
Portfolio case (30x30x5,5 cm)

8. Papírtörő lapok tekercsben (500 db)  
Sponge - Roll (500 pcs)

9. Tégelytartó doboz (25 db-os)  
Jar Tray (25 pieces)

10. C-ív szorító  
C-curve Clamp

11. Akril festék keverőtál  
Palette for acrylic paints

12. Kötartó doboz - 12 rekeszes  
Plastic box - with 12 cells

13. Festőszelvény / Akril festék tároló doboz  
(15 színnek)  
Nail Art Gel / Acrylic Paint Holder  
(15 colors)

# DÍSZÍTŐK

## NAIL ART

*Unleash your...*



*... inner sparkle.*



# 84 SHIMMER PIGMENT POR

SHIMMER PIGMENT DUST



2g

Extra finom őrlésű speciális pigment por, mellyel rendkívül látványos effektet kivitelezhetünk kimondottan gyorsan és egyszerűen.

Használhatjuk az egész körömfelületet vagy csak a szabadszél díszítéséhez, de mintákat és készíthetünk vele.

*This extremely fine grained special pigment powder gives you the key to create beautiful and eye-catching effects with a very simple and quick nail art technique.*

*Shimmer Pigment Dusts provide many options as you can cover the complete nail or only the free edge but it is also possible to make nail art decorations with them.*



**HASZNÁLATA:** Mindig ragacos felületre applikáljuk, például színes zselékre, gél lakk vagy fixálást igénylő alap illetve fényzselékre közvetlen köttetés után, de még **FIXÁLÁS ELŐTT**. Kerek, puha, természetes szőrű ecsettel vihetjük fel a leghatékonyabban, erre kiváló lehet egy kissé már elhasznált építő Kolinsky ecset (#8 - #12).

**USAGE:** Always apply on the sticky surface of any Color Gels, Gel-Polishes or any gels which have tacky residue after curing but **BEFORE** cleaning with Gel Cleanser. Use roundish soft natural haired brush to apply. (For this we recommend an old well-worn Kolinsky sculpting brush with size #8 - #12.)



01. Készítette / Made by: Gyimesi Dóra - Nail Art: UV Painting Nail Art Gel Ice Cream Collection - Blueberry, Shimmer Pigment Dust 03.



## MAGIC FLAKES

MAGIC FLAKES

### Kaméleon effekt

- 1) Tetszőleges színű LeGrande (fixálásmentes) Színes Zselét kenjük fel a köröm felületére és 1 percig köttessük UV lámpában.
- 2) Szivaccsal vagy Applikátor segítségével dörzsöljük bele a Magic Flakes-et és köttessük további 1 percig.
- 3) Ezután Glossy Top Gel fixálásmentes fényzselével fedjük, ügyelve az élék lezárására majd köttessük 2 percig.

### Chameleon effect

- 1) Apply any color of LeGrande (non-wipe) Color Gel on the nail and cure for 1 minute in UV.
- 2) Rub the Magic Flakes into the surface of the nail with a Sponge or Applicator and cure for 1 more minute.
- 3) Cover the nail with non-wipe Glossy Top Gel paying attention to overlay the free edge as well and cure for 2 minutes.



03.



05.



08.



10.



01



02





Hogyan használjuk?

1. Vigyük fel egy réteg LeGrande Színes Zselét.
2. Köttsük 1 percig UV lámpában.
3. Vigyük fel a Chrome Mirror Pigment port.
4. Köttsük további 1 percig UV lámpában.
5. Távolítsuk el a felesleges pigment port.
6. KIZÁRÓLAG Glossy Top Gel-el fedjük.

How to use it?

1. Apply LeGrande Color Gel in one layer.
2. Cure for 1 minute in UV.
3. Apply the Chrome Mirror Pigment.
4. Cure the LeGrande Color Gel properly (for 1 more minute).
5. Remove the remained pigment with dust brush.
6. Cover ONLY with Glossy Top Gel.



AZ IGAZI TÜKÖRFÉNYŰ  
KRÓM HATÁS!

THE REAL CHROME EFFECT  
SHINES LIKE MIRROR!





TRANSZFER FÓLIA  
TRANSZFER FÓLIA HENGERES  
TRANSFER FOIL BARREL

JÉCKRISTÁLY  
ICE CRYSTAL



R18



R28



A28




R19A30



R36A



A38



R16A32



R36B



A39



R36C



R15



R26



A42




R17A29




R27A41



04.



06.



01.



01



### CSILLÁMOS FRANCIA MATRICÁK GLITTER FRENCH STICKERS



### KRÓM MOSOLYVONAL MATRICÁK CHROME SMILE LINE STICKERS




### KRÓM FRANCIA MATRICÁK CHROME FRENCH STICKERS



### KRÓM MATRICÁK CHROME STICKERS



02



### KÖRÖM DÍSZÍTŐ SZALAG NAIL ART STRIP

Méret / Size: Ø  
5 mm

- Bronze
- Silver
- Metal Red
- Metal Pink
- Holo silver
- Holo purple
- Gold
- Holo Light Blue
- Holo pink
- Black

1. Díszítő szalag adagoló



# MYSTICKER

A TE MATRICÁD - YOUR DECAL



## Mitől is különleges a MYSTICKER matrica?

- rugalmas, nem szakad, könnyen illeszthető a köröm formájához
- rendkívül gyors, mégis elképesztően látványos díszítés
- hihetetlen aprólékos kidolgozottság
- nagyon egyszerű használat
- különböző minták széles skálája

## Why MYSTICKER is so special?


- flexible and does not break so it is easy to fit it to the shape of the nail
- ensures incredibly quick but really spectacular nail art
- perfectly detailed designs
- very easy usage
- wide range of different patterns




F23 gold




F23 silver




J3



N122b



F60




N583




F33




F67




A6



N356



N316




N751




F62



F64



N340



N364





## Hogyan használjuk?

- fedjük vele az egész körömöt
- használjuk csak a köröm egy részére
- használjuk meglévő díszítés kiegészítésére

**Tipp:** A szabadszálen túllógó rész finom bufferrel, egyetlen mozdulattal könnyedén eltávolítható.

**Fontos:** Ha a köröm egész felületét bevonjuk matricával, akkor mindenképp fedjük a díszítést egy vékony réteg átlátszó építő zselével.


Ebben az esetben ugyanis nem elegendő csupán fényzselével borítani.

### How to use it?


- cover the whole nail
- use for only part of the nail
- use as an additional design to other nail arts

**Tip:** The part of the stickers hanging over the free edge after applied can be easily removed with a very fine buffer by one slight move.

**Important:** If the whole nail is covered with Mysticker a thin layer of any clear sculpting gels should be applied as an overlay to ensure durable finish. In this case it is not enough to cover only with glossy finishing top gel.



F24



N407




N724




N776




F29



N678




N693



J46



N811



N677



N679







N596



N601



N771



J86




N661



N718P




N607




N299




N309



N517



N816



N731



01



02



03

01. Készítette / Made by: Gyimesi Dóra - ColorMel 89, Japanese Cherry, Mysticker N771, 02. Készítette / Made by: Horesnyiné Gitta - Color UV Gel 64, Caribbean, Mysticker N601,

03. Készítette / Made by: Gyimesi Dóra - ColorMel 5, Ferrari Red, 26, Desert Rose, Mysticker N661





Az aktuális készlet elterjedhet. További díszítő termékekért látogasson el webáruházunkba. The current supply may vary. For further designs and products please visit our webshop.

## EGYMOZDULAT MATRICÁK

ONE STROKES STICKERS



BLE1995



BLE1998



BLE1999



BLE2001



BLE2004



BLE2021

## DEKOR/EXCLUSIVE MATRICÁK


DECOR/EXCLUSIVE STICKERS




BM004



BM006




BM008




BM013




BM014



BM023



BM024 silver



BM024 gold



LSHA009



LSHA010



## FANTÁZIA MATRICÁK


FANTASY STICKERS



C024



C106



C144



C149




C124  
C127



C128

## CSIPKE MATRICÁK

LACE STICKERS



HBjY001



HBjY002  
HBjY002



HBjY011



HBjY006



HBjY011



HBjY013  
HBjY013



HBjY018  
HBjY018



HBjY021  
HBjY021



HBjY003  
HBjY003



HBjY010  
HBjY010  
HBjY010



## NAIL TATTOO

NAIL TATTOO

1. HOT-007
2. HOT-006
3. HOT-012
4. HOT-027
5. HOT-017



01. Készítette / Made by: Gyimesi Dóra - LeGrande UV Gel 01. White Blanket, Lace Sticker HBjY010, 02. Készítette / Made by: Gyimesi Dóra - ColorMel 26. Desert Rose,

UV Painting Nail Art Gel - Ice Cream-Kiwi, Fantasy Sticker C024, 03. Készítette / Made by: Gyimesi Dóra - LeGrande UV Gel 01. White Blanket, 07. Dark Purple, UV Painting Nail Art Gel 03. Gold, Nail Tattoo HOT-012

02. Az aktuális készlet ellenőrlésért, további díszítő termékekért látogasson el webáruházunkba. The current supply may vary. For further designs and products please visit our webshop.



## METÁL GYÖNGYÖK


METAL FLAKES

Gyönyörű, metál színű gyöngyök, melyeknek az egyik fele lapos, így könnyen felhelyezhetőek a köröm felületére.


*Beautiful metallic shine beads with flat back side for easy application.*



DFCY 41-2



DFCY 41-3




DFCY 41-6



DFCY 41-7



DFCY 41-8




DFCY 41-10

## KRISTÁLY KÖVEK

CRYSTAL STONES

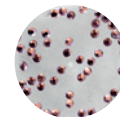
méret / size: SS3



Holographic Silver




Silver




Light Rose


méret / size: SS4




Silver



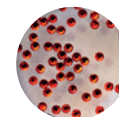
Holo Silver




Eggplant




Red




Orange




Pink



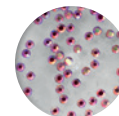
Olive Green




Green



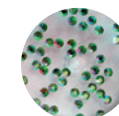
Holo Corall



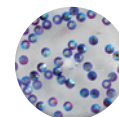
Holo Pink



Holo Turquoise



Holo Light Green




Holographic Lilac

méret / size: SS20



Silver



Holo Silver

## BRILLANT KÖVEK

BRILLANT STONES

Páratlan ragyogású brillant kövek, melyek könnyen felhelyezhetőek egy kevés porcelánba ültetve a köröm felületén.

*Incredible shining brillant stones for special nails and events.  
Easy to fix on the nail with a small amount of acrylic powder.*

CSEPP / DROPS - méret / size: 6x4 mm



DK-172-1


DK-172-3

DK-172-5

DK-172-6

DK-172-9

KÖR / ROUNDS - méret / size: Ø 5 mm



DK-174-3


DK-174-4

DK-174-8

DK-174-9

DK-174-10

SZEM / EYES - méret / size: 6x4 mm



DK-171-3


DK-171-6

DK-171-9

DK-171-10

## OPÁL KRISTÁLYOK

OPAL CRYSTALS




Kék / Blue



Zöld / Green



Fehér / White



Rózsaszín / Pink



# TÁRCSÁS KÖVEK


RHINESTONES



AP-64    MMF-90    MMF-86    MMF-85    AP-63    Tekla pearls    R-88    R-70    R-216    R-269    R-216



R-255    R-106    R-122    R-102    R-101    AP-66    AP-62    AP-59    AP-57    Auróra  
Aurora    Fekete Gyémánt  
Black Diamond



Akvárium    Holdfény    Kék Kaméleon    R-96    Páva    Gyémántfény    Pink Szivárvány    Pezsgő    Ametiszt    R-95    Rózsaszín Rubin  
Aquamarine    Moonlight    Blue Chameleon    Peacock    Diamond Shine    Pink Rainbow    Champagne    Amethyst    Pink Ruby

01. Készítette / Made by: Gyimesi Dóra - ColorMe! Gel Polish 58. Cotton Candy, Creativ Glue Gel, Rhinestones Pink Ruby, 02. Készítette / Made by: Hancsók Petra -ColorMe! Gel Polish 26. Desert Rose, Creativ Glue Gel, Rhinestones R-106

01



02

Hetekén át viselnéd ezeket a ragyogó köveket? Rögzítsd őket **Creative Glue Gel**-l! (30. oldalon található)


Would you like to wear these beautiful Rhinestones for weeks? Use our new **Creative Glue Gel** with it! (see on page 30.)



Az aktuális készlet elérhető. További díszítő termékeinket látogasson el webáruházunkba. The current supply may vary. For further designs and products please visit our webshop.

## FLITTERES CSILLÁMOK

DAZZLING GLITTER POWDERS




## MIKRO CSILLÁMPOR

MICRO GLITTER POWDERS



## CSILLÁMOK

GLITTER POWDERS



## SZILÁNK FLITTER


DAZZLING SHATTER





## CSILLÁM ŐRLEMÉNY

GLITTER GRANULATE



7.

11.

10.

Felhasználási  
javaslat:

Utágo:



## KONFETTI

CONFETTI



03.


14.

18.

07.

## DÍSZÍTŐ HÁLÓ

NAIL ART NET



● BLACK  
● RED



Készítette / Made by: 01. Horesnyiné Citta - LeGrande UV Gel - 02. Molto Nero, Glitter Granulate 11., 02. Classic Deluxe Camouflage Gel, Classic Deluxe Natural Gel, ColorMel 95, Milky White, Confetti 18

## KÖRÖM ÉKSZEREK

NAIL JEWELLERIES

Ezek az extravagáns ékszerek feldobják a hétköznapi körmököt, melyek egyszerűen illeszthetők a köröm felületéhez kis mennyiségű porcelán segítségével.

You can easily turn the everyday nails into extreme stylish appearance with these unique nail jewellery which are easy to attach on the nail's surface with some acrylic powder.



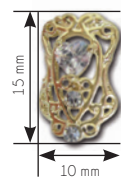
Brooch



Shell



Cross



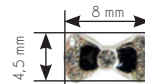
● AP-24-7  
● AP-24-8




● AP-24-3  
● AP-24-4



Ribbon White  
Ribbon Black



● DK-177-2  
● DK-177-3



DK-176-2

### Vintage köröm ékszer / Vintage Nail Jewellery



NJ-468



NJ-466

01. Az aktuális készlet elérhető. További díszítő termékeket látogasson el webáruházunkba. The current supply may vary. For further designs and products please visit our webshop.







PORCELÁN KÖRÖM ÉPÍTÉSE  
ACRYLIC NAIL SCULPTING





# RESZELŐK & KIEGÉSZÍTŐK

FILES & OTHERS

*Perfect tools for..*



*... perfect results.*



- 1. Csepp, ezüst reszelő  
File - Drop, silver  
100/150, 100/180
- 2. Félhold, ezüst reszelő  
File - Halfmoon, silver  
80/80, 100/100, 100/150, 100/180, 180/180

- 3. Homokolt Buffer - Rombusz  
Sand Buffer - Rhombus

Formája és vastagsága miatt könnyen átdolgozható az egész köröm felülete, beleértve a nehezen hozzáférhető körömágy melletti részeket is.

*Being thinner as a normal block buffer and with its special rhombus form this Sand Buffer offers complete filing even near the cuticle where with a normal buffer it is hard to reach every part of the nail.*

- 4. Csodafény Rombusz Polir  
Miracle Shine - Rhombus

Természetes köröm, valamint épített zselé illetve porcelán köröm magas fényűre polírozásához is kiváló.

*Gives excellent shine for natural nails and also perfect for UV gel or acrylic sculpted nails to ensure high shine finish.*

- 5. Polirtömb  
Shining Block

- 6. Buffer - fehér / pink  
Buffer - white / pink

- 7. Buffer - lila / narancs  
Buffer - purple / orange





1. Stiletto - 500 db / tekercs  
**Stiletto - 500 pcs / Roll**

Rendkívül jó tapadású sablon, mely stiletto köröm építéséhez alkalmas.

*Easy application special nail form with superb steady hold for stiletto nails.*

2. Katicás - 500 db / tekercs  
**Ladybug - 500 pcs / Roll**

Kiváló tapadású katicás sablon, extra hosszú körmök építéséhez.

*New style ladybug nail form for extreme long nails.*

3. Edge / Bridge sablon - 100 db / tekercs  
**Edge / Bridge Nail Form - 100 pcs / Roll**

Speciális sablon edge és bridge körömformák kialakításához.

*Special nail form for edge and bridge nails.*

4. Mystic Sablon - Szalon 500 db/tekercs, 250-os csomag, 50 db-os csomag  
**Mystic Form - Saloon 500 pcs / Roll  
250 pcs / pack, 50 pcs / pack**

Leírás a 102. oldalon.  
*See on page 102.*

5. Mystic Sablon - Extreme 50 db-os csomag  
**Mystic Form - Extreme 50 pcs / pack**

Leírás a 103. oldalon.  
*See on page 103.*

#### A TÖKÉLETES EREDMÉNY ÉRDEKÉBEN:

- Prémium minőségű, jól formázható, **speciális papír** alapanyagot használtunk
- Speciális **keresztirányú szálereősítést** alkalmaztunk a sablon feléig, mely példátlan stabilitást biztosít, ugyanakkor elősegíti a szárnyak tartós tapadását
- Az **extra erős ragasztóréteget hőálló bevonattal** láttuk el, mely így meggátolja, hogy a szárnyak esetleg a kötetés során hő hatására szétnyiljanak
- Az **oldalirányban kiszélesített szárnyak** nagyobb felületben tapadnak egymáshoz, mégis **optimális méretű** a lámpába helyezésnél
- A sablon egyedi „szárnyas” kiképzésű **belső perforált formája** és a **sárga segédvonalak** a kulcs ahhoz, hogy az ujjbegyet kikerülve a sablont a lehető legszűkebb formára tudjuk összeilleszteni.
- Felhelyezéskor a köröm sarokpontjaihoz eső **sárga segédvonalak** megmutatják milyen szögben szükséges a bevágásokat megejteni, hogy a sablon a lehető legtökéletesebben illeszkedjen a szabadszélhez. A vágást a segédvonal mentén egészen a **belső perforált forma** szárnyáig ejtsük meg.
- Anyagának és tapadásának köszönhetően csupán a sablon helyes felhelyezésével **további hajlítás nélkül** kialakítható a köröm végleges formája.



#### FOR THE PERFECT RESULT:

- We used **special and premium quality paper** that can be formed ideally and easily
- We also used a special **cross-directional reinforcement** up to the middle of the nail form, which provides unparalleled stability, while providing a durable adhesion of the wings
- We applied a **heat-proof layer** on the **extra strong adhesive** layer, which prevents the wings from opening during curing due to heat
- The **side-widened wings** stick to one another on a bigger area, but are also **sized to fit UV lamps**
- The unique **perforated wing design** of the nail form and its **yellow aiding lines** are the key to setting up the nail form to be as tight as possible
- When setting up the nail form, the **yellow aiding lines** show where and in what angle to make the cuts for the nail form to perfectly fit the free nail-edge, the cut should go along the yellow line and until the wing of the inner **perforated form**
- Thanks to its material and adhesion, the nail's final form can be **built with the proper setting up** of the nail form.



## KIMONDOTTAN SZALON MUNKÁHOZ FEJLESZTVE

kocka, ovális, kerek, mandula, oroszmanđula, monroe és pipe formákhoz

## BÁRMILYEN EXTRÉM KÖRÖM ÉPÍTÉSÉHEZ TÖKÉLETES VÁLASZTÁS!

103

### SPECIFICALLY CRAFTED FOR SALON WORK

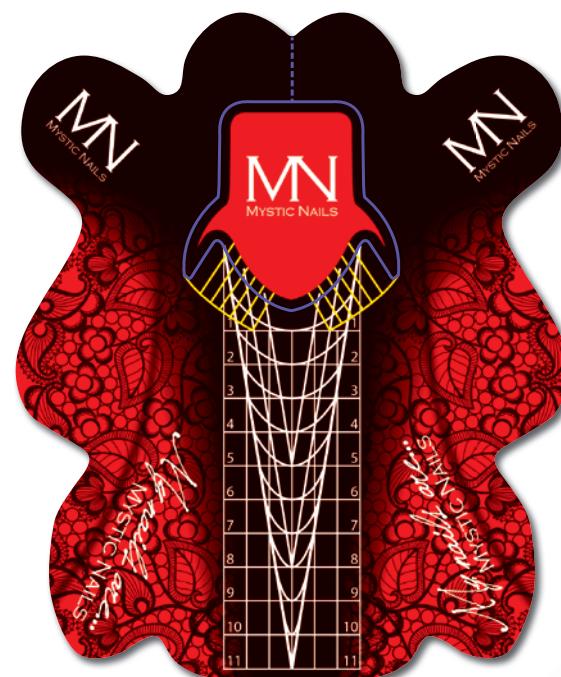
use for square, oval, round, almond, russian almond, monroe and pipe forms

### DESIGNED AND DEVELOPED FOR ALL EXTREME NAIL FORMS!

MYSTIC SABLON - SZALON  
MYSTIC FORM - SALON



MYSTIC SABLON - EXTRÉM  
MYSTIC FORM - SALON





1. Gyűrűs Tip - 10 db  
*Display Tip - 10 pcs*
2. Szalon Tip - párhuzam, natúr - 10 db  
*Saloon Tip - square, natural - 10 pcs*
3. Szalon Tip - stiletto, natúr - 12 db  
*Saloon Tip - stiletto, natural - 12 pcs*
4. Tipfűzér - 150 db-os (50 x 3 tip)  
*Tip Garland - 150 pcs (50 x 3 tips)*
5. Margaréta Korong - 36 Tipes  
*Display - with 36 Tips*
6. Tip Fűzér - 50 Tipes  
*Tip Garland - 50 Tips*
7. Margaréta Korong - Natúr (20 tip)  
*Display - Natural (20 tip)*
8. Margaréta Korong - Átlátszó (20 tip)  
*Display - Transparent (20 tip)*
9. Pálcsás Tip - Átlátszó (20 db/csomag)  
*Tip Stick - Transparent (20 pcs/pack)*
10. Tipvágó  
*Edge Cutter*
11. Margaréta Legyező - Natúr (10x12 tip)  
*Daisywheel Fan - Natural (10x12 tip)*
12. Párhuzam Tip - Kristály Dobozos (100 db/doboz)  
*Square Tips - Crystal Tips in box (100 pcs/box)*
13. Párhuzam Tip - Natúr Dobozos (100 db/doboz)  
*Square Tips - Natural Tips in box (100 pcs/box)*
14. Edge Tip - Kristály Dobozos (100 db/doboz)  
*Edge Tips - Crystal Tips in box (100 pcs/box)*



# SEGÉDANYAGOK

*With good material..*

## TREATMENTS



*..can be success.*

1. PRIMER 10 ml

Zsirtalanító előkészítő folyadék. A köröm rétegeiből elvonja a nedvességet, mely elősegíti a tapadást problémás körmök esetén is.

*Degreasing preparatory liquid which removes wetness from the layers of the natural nail to grant perfect adhesion even in case of problematic nails.*

2. PRIMER SAVMENTES / ACID FREE 10 ml

Tapadást elősegítő folyadék, amely ragacsos bevonatot képez a körömlemezen.

*Adhesion enhancer nail preparatory liquid which leaves sticky residue on the nail plate.*

3. NAIL PREP 10 ml

Gombásodást megelőző, vízelvonó, PH kiegyenlítő, előkészítő folyadék.

*Dehydrating pH balancing preparatory liquid for natural nails to prevent nail fungus.*

4. EASY OFF PREP 10 ml

Speciális körömelőkészítő folyadék, melyet kimondottan a ColorMel gél lakk használatához fejlesztettünk ki, a könnyű leoldhatóság érdekében.

*Nail preparation liquid specifically developed for the ColorMel gel polish line to ensure durable wear but quick and easy soak off removal at the same time.*

*Unique formula which provides excellent adhesion underneath the gel-lack but also helps the soak off process.*



5. FAST DRY TOP COAT 10 ml

Gyorszáritó fedőfény top coat, mely felgyorsítja a lakk száradását és magas fényű csillogást biztosít. Alapozó rétegnek is kiváló.

*Fast dry glossy top coat shortens the drying time of the color polish and provides high shine durable finish. Can be used as a base coat as well.*

6. SUN BLOCK TOP COAT 10 ml

Fedőfény top coat UV szűrő adalékkal, mely meggátolja a körömlakk fakulását, sárgulását intenzív UV fénynek való kitettség esetén.

*Glossy Top Coat with UV protection to prevent fading and yellowing.*

7. NAIL HARDENER 10 ml

Körömerősítő folyadék, természetes körömré. Műköröm vagy gél lakk végleges eltávolításánál javasoljuk a Nail Hardener használatát a természetes köröm erősítésére.

*Nail Hardener for natural nails.*

*Highly recommended after wearing artificial nails or gel polish in case we would like to strengthen natural nails.*





1. UNIVERZÁLIS ECSETMOSÓ  
UNIVERSAL BRUSH CLEANER 50 ml

2. UNIVERZÁLIS FERTŐTLENÍTŐ  
UNIVERSAL SANITIZER 100 ml

**3 az 1-ben fertőtlenítő:**  
- köröm- és kézfertőtlenítő  
- felületfertőtlenítő  
- fixálóként is használható zselékhez

**3 in 1 sanitizer:**  
- for nails and hands  
- for work stations  
- can be used as cleanser for cured gel residue

3. ACETONMENTES LAKKLEMOSÓ  
ACETONE FREE POLISH REMOVER 140 ml, 500 ml

4. FIXÁLÓ  
GEL CLEANSER 125 ml, 200 ml, 1L

Eltávolítja a kötés után megmaradt ragacos zselé réteget.

*Removes tacky residue of the UV gels after they are cured.*

5. KÖRÖMÁGY OLAJ  
CUTICLE OIL 15 ml

Hidratáló olaj barack, mandula, aranász, kókusz és frézia illatokban.

Moisturizing base oil. Available in Sweet Almond, Peach, Coconut, Pineapple and Freesia scents.

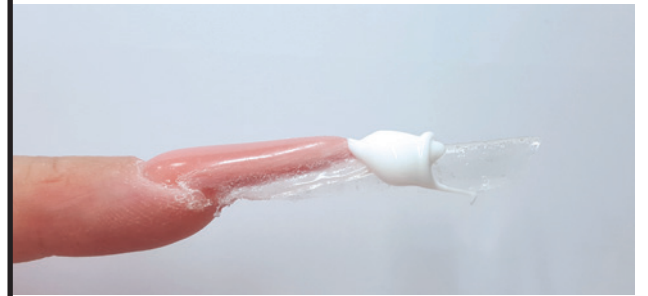



# MN

MYSTIC NAILS



ZSELÉS KÖRÖM ÉPÍTÉSE - STEP BY STEP  
NAIL SCULPTING WITH GELS - STEP BY STEP





*My nails are...*  
MYSTIC NAILS

2018

*We like white...*

**MN**  
MYSTIC NAILS

MYSTIC NAILS HUNGARY



H-6724 SZEGED,  
ÁRVÍZ UTCA 61. HUNGARY



+36 30 / 223 17 19 (ENG)  
+36 70 / 336 47 09 (HUN)



INFO@MYSTICNAILS.HU



WWW.MYSTICNAILS.HU



WWW.WEBSHOP.MYSTICNAILS.HU



WWW.FACEBOOK.COM/MYSTICNAILSMAGYARORSZAG  
WWW.FACEBOOK.COM/MYSTICNAILSOFFICIAL



**MIX**  
Felelős forrásból  
származó papír  
FSC® C126909

A katalógus teljes tartalma  
felelős forrásból származó papírból készült  
The whole content of the catalogue  
came from well-managed forests

*...and all the other colors as well!*